



شركة مجموعة أسس القابضة  
OSOS HOLDING GROUP CO.

رأس المال المصرح به والمدفوع -/10,500,000 د.ك.

سجل تجاري رقم: 58381

Authorized and Paid up Capital KD 10,500,000/-

CRN: 58381

التاريخ : ٢٩ أكتوبر ٢٠٢٣ م

الإشارة : KMN/2557/UA-23

السادة / شركة بورصة الكويت المحترمين

تحية طيبة وبعد،،،

الموضوع: إفصاح مكمل: اجتماع مجلس الإدارة

عملا بتعليمات هيئة أسواق المال ووفقا لما جاء بالكتاب العاشر من اللائحة التنفيذية والخاص بالإفصاح والشفافية، بشأن الإفصاح عن المعلومات الجوهرية، نرفق لكم ملحق رقم (١٣) نموذج الإفصاح المكمل.

وتفضلوا بقبول خالص التحية ووافر الاحترام،،،

خالد محمود النوري  
الرئيس التنفيذي



شركة مجموعة أسس القابضة  
OSOS HOLDING GROUP CO.

نسخة إلى:

السادة/ هيئة أسواق المال.



شركة مجموعة أسس القابضة  
OSOS HOLDING GROUP CO.

رأس المال المصرح به والمدفوع /- 10,500,000 د.ك.

سجل تجاري رقم: 58381

Authorized and Paid up Capital KD 10,500,000/-

CRN: 58381

ملحق رقم (١٣)

### نموذج الإفصاح المكمل

التاريخ	٢٩ أكتوبر ٢٠٢٣ م
اسم الشركة المدرجة	شركة مجموعة أسس القابضة (ش.م.ك.ع.)
عنوان الإفصاح	اجتماع مجلس الإدارة.
تاريخ الإفصاح السابق	٢٥ أكتوبر ٢٠٢٣ م
التطور الحاصل على الإفصاح (إن وجد)	اجتمع مجلس الإدارة اليوم الأحد الموافق ٢٩ أكتوبر ٢٠٢٣ م في تمام الساعة الواحدة ظهراً، وتم مناقشة وإعتماد البيانات المالية المرحلية للفترة المنتهية في ٣٠ سبتمبر ٢٠٢٣ م.
الأثر المالي للتطور الحاصل (إن وجد)	لا يوجد.

\*إفصاح مكمل من (شركة مجموعة أسس القابضة) بخصوص (اجتماع مجلس الإدارة).

ط

المرفقات:

- نموذج البورصة الخاص بنتائج البيانات المالية المرحلية للفترة المنتهية في ٣٠ سبتمبر ٢٠٢٣ م.
- نسخة عن تقرير مراقب الحسابات.
- نسخة عن البيانات المالية المرحلية للفترة المنتهية في ٣٠ سبتمبر ٢٠٢٣ م.



شركة مجموعة أسس القابضة  
OSOS HOLDING GROUP CO.

٤  
١٣



شركة مجموعة أسس القابضة  
OSOS HOLDING GROUP CO.

رأس المال المصرح به والمدفوع -/10,500,000 د.ك.  
سجل تجاري رقم: 58381  
Authorized and Paid up Capital KD 10,500,000/-  
CRN: 58381

Financial Results Form Kuwaiti Company (KWD)	نموذج نتائج البيانات المالية الشركات الكويتية (د.ك.)
---	---

Company Name	اسم الشركة
OSOS Holding Group Company (K.P.S.C)	شركة مجموعة أسس القابضة (ش.م.ك.ع.)

Select from the list	2023-09-30	اختر من القائمة
----------------------	------------	-----------------

Board of Directors Meeting Date	2023-10-29	تاريخ اجتماع مجلس الإدارة
---------------------------------	------------	---------------------------

Required Documents	المستندات الواجب إرفاقها بالنموذج
Approved financial statements. Approved auditor's report This form shall not be deemed to be complete unless the documents mentioned above are provided	نسخة من البيانات المالية المعتمدة نسخة من تقرير مراقب الحسابات المعتمد لا يعتبر هذا النموذج مكتملاً ما لم يتم وإرفاق هذه المستندات

التغيير (%)	فترة التسعة اشهر المقارنة	فترة التسعة اشهر الحالية	البيان
Change (%)	Nine Month Comparat Period	Nine Month Current Period	Statement
	2022-09-30	2023-09-30	
(86%)	306,570	43,636	صافي الربح (الخسارة) الخاص بمساهمي الشركة الأم Net Profit (Loss) represents the amount attributable to the owners of the parent Company
(86%)	2.92	0.42	ربحية (خسارة) السهم الأساسية والمخففة Basic & Diluted Earnings per Share
(10%)	8,360,851	7,496,542	الموجودات المتداولة Current Assets
(2%)	19,472,891	19,021,432	إجمالي الموجودات Total Assets
(7%)	6,215,844	5,787,202	المطلوبات المتداولة Current Liabilities
(7%)	7,556,735	7,050,858	إجمالي المطلوبات Total Liabilities
0.5%	11,916,156	11,970,574	إجمالي حقوق الملكية الخاصة بمساهمي الشركة الأم Total Equity attributable to the owners of the Parent Company
4%	341,010	355,277	إجمالي الإيرادات التشغيلية Total Operating Revenue
6%	288,746	304,767	صافي الربح (الخسارة) التشغيلية Net Operating Profit (Loss)
-	لا يوجد خسائر متراكمة	لا يوجد خسائر متراكمة	الخسائر المتراكمة / رأس المال المدفوع Accumulated Loss / Paid-Up Share Capital

Financial Results Form  
Kuwaiti Company (KWD)



شركة مجموعة أسس القابضة  
OSOS HOLDING GROUP CO.

1

نموذج نتائج البيانات المالية  
للشركات الكويتية (د.ك.)

ON

القائمة



شركة مجموعة أسوس الهولدينج  
OSOS HOLDING GROUP CO.

رأس المال المصرح به والمدفوع -/10,500,000 د.ك.  
سجل تجاري رقم: 58381  
Authorized and Paid up Capital KD 10,500,000/-  
CRN: 58381

التغيير (%)	الربع الثالث المقارن	الربع الثالث الحالي	البيان
Change (%)	Third quarter Comparative Period 2022-09-30	Third quarter Current Period 2023-09-30	Statement
91%	(54,574)	(104,450)	صافي الربح (الخسارة) الخاص بمساهمي الشركة الأم Net Profit (Loss) represents the amount attributable to the owners of the parent Company
90%	(0.52)	(0.99)	ربحية (خسارة) السهم الأساسية والمخفضة Basic & Diluted Earnings per Share
17%	104,220	122,327	إجمالي الإيرادات التشغيلية Total Operating Revenue
18%	96,352	114,155	صافي الربح (الخسارة) التشغيلية Net Operating Profit (Loss)

• Not Applicable for first Quarter

• لا ينطبق على الربع الأول

Increase/Decrease in Net Profit (Loss) is due to	سبب ارتفاع/انخفاض صافي الربح (الخسارة)
<p>The reason for the decrease in net profit for the nine months period ending 30 September 2023 that amounts to KD 43,636 compared to the comparative period at KD 306,570 i.e., a difference amounting to KD (262,934) is mainly due to the net change in the following items:</p> <p>1- Decrease in income from investments to KD (72,106) reference to the comparative period at KD 373,254 i.e., a difference amounting to KD (445,360).</p> <p>2- Increase in reversal of provisions to KD 132,824 reference to the comparative period at KD Nil i.e., an increase amounting to KD 132,824.</p>	<p>يعود سبب انخفاض صافي ربح الشركة لفترة التسعة أشهر المنتهية في ٣٠ سبتمبر ٢٠٢٣ والبالغ ٤٣,٦٣٦ د.ك. بالمقارنة مع فترة المقارنة والتي بلغ فيها صافي الربح ٣٠٦,٥٧٠ د.ك. أي بفارق وقدره (٢٦٢,٩٣٤) د.ك. بشكل أساسي إلى صافي التغيير في البنود التالية:</p> <p>١- انخفاض بند إيرادات من استثمارات ليبلغ (٧٢,١٠٦) د.ك. بالمقارنة مع فترة المقارنة حيث بلغت قيمة إيرادات من استثمارات ٣٧٣,٢٥٤ د.ك. أي بفارق وقدره (٤٤٥,٣٦٠) د.ك.</p> <p>٢- ارتفاع بند رد مخصصات ليبلغ ١٣٢,٨٢٤ د.ك. بالمقارنة مع فترة المقارنة حيث بلغت قيمة رد مخصصات مبلغ لا شيء د.ك. أي بارتفاع وقدره ١٣٢,٨٢٤ د.ك.</p>

Total Revenue realized from dealing with related parties (value, KWD)	6,030 د.ك.	بلغ إجمالي الإيرادات من التعاملات مع الأطراف ذات الصلة (المبلغ د.ك.)
---	------------	--

Total Expenditures incurred from dealing with related parties (value, KWD)	177,917 د.ك.	بلغ إجمالي المصروفات من التعاملات مع الأطراف ذات الصلة (المبلغ د.ك.)
--	--------------	--



ON

ذ

١٣



## تقرير عن مراجعة المعلومات المالية المرحلية المكثفة المراجعة

السادة/ أعضاء مجلس الإدارة المحترمين  
شركة مجموعة أسس القابضة ش.م.ك.ع.  
دولة الكويت

### مقدمة

لقد قمنا بمراجعة بيان المركز المالي المرحلي المكثف المجمع المرفق لشركة مجموعة أسس القابضة ش.م.ك.ع. ("الشركة الأم") وشركاتها التابعة (يشار إليها مجتمعة بـ "المجموعة") كما في 30 سبتمبر 2023، والبيانات المرحلية المكثفة المراجعة المتعلقة به للدخل والدخل الشامل والتغيرات في حقوق الملكية والتدفقات النقدية لفترة التسعة أشهر المنتهية بذلك التاريخ. إن إدارة الشركة الأم هي المسؤولة عن إعداد هذه المعلومات المالية المرحلية المكثفة المراجعة وعرضها وفقاً لأسس الإعداد المبينة في إيضاح رقم (2). إن مسئوليتنا هي إبداء استنتاج حول هذه المعلومات المالية المرحلية المكثفة المراجعة إستناداً إلى مراجعتنا. تم تدقيق ومراجعة البيانات المالية المراجعة للسنة المنتهية في 31 ديسمبر 2022 والمعلومات المالية المرحلية المكثفة المراجعة لفترة التسعة أشهر المنتهية في 30 سبتمبر 2022 من قبل مدقق آخر والذي عبر عن رأي غير متحفظ في 15 مارس 2023 واستنتاج غير متحفظ في 31 أكتوبر 2022 على التوالي.

### نطاق المراجعة

لقد قمنا بمراجعتنا وفقاً للمعيار الدولي المتعلق بمهام المراجعة 2410 "مراجعة المعلومات المالية المرحلية المنفذ من قبل المدقق المستقل للشركة". تتمثل المراجعة في توجيه الإستفسارات بصفة مبدئية إلى الموظفين المسؤولين عن الأمور المالية والمحاسبية وتطبيق الإجراءات التحليلية والإجراءات الأخرى للمراجعة. إن نطاق المراجعة أقل من التدقيق الذي يتم وفقاً لمعايير التدقيق الدولية وعليه، فإنه لا يمكننا الحصول على تأكيد بأننا على علم بكافة الأمور الهامة التي يمكن تحديدها في التدقيق. وبالتالي فإننا لا نبدى رأياً يتعلق بالتدقيق.

### الإستنتاج

بناءً على مراجعتنا، فإنه لم يرد إلى علمنا ما يجعلنا نعتقد بأن المعلومات المالية المرحلية المكثفة المراجعة المرفقة لم يتم إعدادها - من جميع النواحي المادية - وفقاً لأسس الإعداد المبينة في إيضاح رقم (2).

### التقرير حول المتطلبات القانونية والتشريعية الأخرى

بالإضافة إلى ذلك، وإستناداً إلى مراجعتنا، فإن المعلومات المالية المرحلية المكثفة المراجعة متفقة مع ما هو وارد في دفاتر الشركة الأم. بالإضافة إلى ذلك لم يرد إلى علمنا ما يشير إلى وجود مخالفات خلال فترة التسعة أشهر المنتهية في 30 سبتمبر 2023 لقانون الشركات رقم 1 لسنة 2016 ولانحته التنفيذية وتعديلاتها، أو لأحكام القانون رقم 7 لسنة 2010 بشأن إنشاء هيئة أسواق المال ولانحته التنفيذية والتعليمات ذات الصلة وتعديلاتها، أو لعقد التأسيس والنظام الأساسي للشركة الأم على وجه يؤثر مادياً في نشاطها. المجموعة أو مركزها المالي المجمع.



علي محمد كوهري  
مراقب حسابات مرخص فئة رقم 156  
عضو في PrimeGlobal




29 أكتوبر 2023  
دولة الكويت

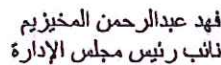
شركة مجموعة أمس القابضة ش.م.ك.ع. وشركاتها التابعة  
دولة الكويت

بيان المركز المالي المرحلي المكثف المجمع (غير مدقق)  
كما في 30 سبتمبر 2023

30 سبتمبر 2022	31 ديسمبر 2022 (مدققة)	30 سبتمبر 2023	ايضاح	الموجودات
16	17	17		الموجودات غير المتداولة
10,700,625	11,124,000	11,124,000	4	ممتلكات ومعدات عقارات استثمارية
1	1	1		استثمار في شركة زميلة
411,398	400,872	400,872	5	موجودات مالية بالقيمة العادلة من خلال الدخل الشامل الأخر
<u>11,112,040</u>	<u>11,524,890</u>	<u>11,524,890</u>		مجموع الموجودات غير المتداولة
45,944	52,809	45,251	6	الموجودات المتداولة
2,706,755	2,537,827	2,448,326	7	مدينون وأرصدة مدينة أخرى
4,297,485	4,525,779	3,409,885	8	مطلوب من أطراف ذات صلة
161,000	161,000	124,000	9	موجودات مالية بالقيمة العادلة من خلال بيان الأرباح أو الخسائر
1,149,667	1,219,076	1,469,080	10	ودائع الوكالة بالاستثمار
8,360,851	8,496,491	7,496,542		النقد وأرصدة لدى البنوك
<u>19,472,891</u>	<u>20,021,381</u>	<u>19,021,432</u>		مجموع الموجودات المتداولة
				إجمالي الموجودات
				حقوق الملكية والمطلوبات
				حقوق الملكية
10,500,000	10,500,000	10,500,000	11	رأس المال
1,124,737	1,243,931	1,243,931		إحتياطي إجباري
(370,524)	44,792	44,792		إحتياطي القيمة العادلة
661,943	978,215	181,851		أرباح مرحلة
<u>11,916,156</u>	<u>12,766,938</u>	<u>11,970,574</u>		إجمالي حقوق الملكية
				المطلوبات
				المطلوبات غير المتداولة
1,111,175	1,084,200	1,003,275	12	عقد تأجير مع وعد بالشراء - الجزء غير الجاري
229,716	237,371	260,381		مخصص مكافأة نهاية الخدمة للموظفين
<u>1,340,891</u>	<u>1,321,571</u>	<u>1,263,656</u>		مجموع المطلوبات غير المتداولة
				المطلوبات المتداولة
400,630	513,703	419,932		دائنون وأرصدة دائنة أخرى
188,825	107,900	188,825	12	عقد تأجير مع وعد بالشراء - الجزء الجاري
5,626,389	5,311,269	5,178,445	13	مخصصات
6,215,844	5,932,872	5,787,202		مجموع المطلوبات المتداولة
7,556,735	7,254,443	7,050,858		إجمالي المطلوبات
<u>19,472,891</u>	<u>20,021,381</u>	<u>19,021,432</u>		إجمالي حقوق الملكية والمطلوبات

إن الإيضاحات المرفقة تشكل جزءاً لا يتجزأ من هذه المعلومات المالية المرحلية المكثفة المجمعة.

  
خالد محمود النوري  
الرئيس التنفيذي

  
فهد عبدالرحمن المخيزيم  
نائب رئيس مجلس الإدارة

  
عبدالمحسن سليمان المشعان  
رئيس مجلس الإدارة

شركة مجموعة أسس القابضة ش.م.ك.ع. وشركاتها التابعة  
دولة الكويت

بيان الدخل المرحلي المكثف المجمع (غير مدقق)  
لفترة التسعة أشهر المنتهية في 30 سبتمبر 2023

لفترة التسعة أشهر المنتهية في		لفترة الثلاثة أشهر المنتهية في		ايضاح
30 سبتمبر 2022	30 سبتمبر 2023	30 سبتمبر 2022	30 سبتمبر 2023	
دينار كويتي	دينار كويتي	دينار كويتي	دينار كويتي	
341,010	355,277	104,220	122,327	إيرادات تأجير العقارات
(52,264)	(50,510)	(7,868)	(8,172)	مصاريف تشغيل عقارات
<u>288,746</u>	<u>304,767</u>	<u>96,352</u>	<u>114,155</u>	مجمل الربح
373,254	(72,106)	(69,795)	(117,688)	14 (خسائر)/ إيراد من استثمارات
(309,715)	(306,904)	(110,798)	(100,771)	مصرفيات وعمومية وإدرية
9,399	(2,573)	39,295	460	رد مخصص/ (مخصص) ديون مشكوك في
(2,203)	(2,443)	(375)	40	تحصيلها
-	132,824	-	-	13 ربح/ (خسارة) عملات أجنبية
1,779	30,800	672	11,239	رد مخصصات
1,208	11,123	325	3,165	ربح من وكالة بالإستثمار
(41,324)	(51,456)	(13,926)	(17,277)	إيرادات أخرى
				تكاليف تمويل من عقد تأجير مع وعد بالشراء
321,144	44,032	(58,250)	(106,677)	(خسارة)/ ربح الفترة قبل حصة مؤسسة
(2,890)	(396)	525	960	الكويت للتقدم العلمي وضريبة دعم العمالة
(8,346)	-	2,250	905	الوطنية والزكاة
(3,338)	-	901	362	حصة مؤسسة الكويت للتقدم العلمي
<u>306,570</u>	<u>43,636</u>	<u>(54,574)</u>	<u>(104,450)</u>	ضريبة دعم العمالة الوطنية
				الزكاة
				(خسارة)/ ربح الفترة
<u>2.92</u>	<u>0.42</u>	<u>(0.52)</u>	<u>(0.99)</u>	15 (خسارة)/ ربحية السهم الأساسية والمخففة
				(للس)

إن الإيضاحات المرفقة تشكل جزءاً لا يتجزأ من هذه المعلومات المالية المرحلية المكثفة المجمع.



## Report on review of interim condensed consolidated financial information

The Board of Directors  
OSOS Holding Group Company K.P.S.C.  
State of Kuwait

### Introduction

We have reviewed the accompanying interim condensed consolidated statement of financial position of OSOS Holding Group Company K.P.S.C. ("the Parent Company") and its subsidiaries (together referred to as "the Group") as at 30 September 2023 and the related interim condensed consolidated statements of profit or loss, comprehensive income, changes in equity and cash flows for the nine months period then ended. The management of the Parent Company is responsible for the preparation and presentation of this interim condensed consolidated financial information in accordance with the basis of preparation disclosed in note no. (2). Our responsibility is to express a conclusion on this interim condensed consolidated financial information based on our review. The consolidated financial statements for the year ended 31 December 2022 and the interim condensed consolidated financial information for the nine months ending 30 September 2022 were audited and reviewed by another auditor who expressed unqualified opinion on 15 March 2023 and unqualified conclusion on 31 October 2022 respectively.

### Scope of review

We conducted our review in accordance with the International Standard on Review Engagements 2410, "Review of Interim Financial Information Performed by the Independent Auditor of the Entity". A review of interim financial information consists of making inquiries, primarily of persons responsible for financial and accounting matters, and applying analytical and other review procedures. A review is substantially less in scope than an audit conducted in accordance with International Standards on Auditing and consequently does not enable us to obtain assurance that we would become aware of all significant matters that might be identified in an audit. Accordingly, we do not express an audit opinion.

### Conclusion


Based on our review, nothing has come to our attention that causes us to believe that the accompanying interim condensed consolidated financial information is not prepared, in all material respects, in accordance with the basis of preparation disclosed in note no. (2).

### Report on review of other legal and regulatory requirements

Furthermore, based on our review, the interim condensed consolidated financial information is in agreement with the accounting records of the Parent Company. We further report that nothing has come to our attention indicating any contravention during the nine months period ended 30 September 2023, of the Companies Law No. 1 of 2016 and its Executive Regulations, as amended, or of the provisions of Law No. 7 of year 2010 concerning the Capital Markets Authority, Executive Regulations and its related regulations, as amended, or of the Parent Company's Memorandum of Incorporation and Articles of Association, as amended, that would materially affect the Group's activities or its consolidated financial position.

29 October 2023  
Kuwait





  
All Mohammed Kouhari  
Licence No.156-A  
Member of PRIME GLOBAL

OSOS Holding Group Company K.P.S.C and its subsidiaries  
State of Kuwait  
Interim condensed consolidated statement of financial position (Unaudited)  
As at 30 September 2023

		30 September 2023	31 December 2022 (Audited)	30 September 2022
	Notes	KD	KD	KD
<b>Assets</b>				
<b>Non-current assets</b>				
Property and equipment		17	17	16
Investment properties	4	11,124,000	11,124,000	10,700,625
Investments in associate		1	1	1
Financial assets at fair value through other comprehensive income	5	400,872	400,872	411,398
<b>Total non-current assets</b>		<b>11,524,890</b>	<b>11,524,890</b>	<b>11,112,040</b>
<b>Current assets</b>				
Debtors and other debit balances	6	45,251	52,809	45,944
Due from related party	7	2,448,326	2,537,827	2,706,755
Financial assets at fair value through profit or loss	8	3,409,885	4,525,779	4,297,485
Wakala investments deposits	9	124,000	161,000	161,000
Cash and cash equivalents	10	1,469,080	1,219,076	1,149,667
<b>Total current assets</b>		<b>7,496,542</b>	<b>8,496,491</b>	<b>8,360,851</b>
<b>Total assets</b>		<b>19,021,432</b>	<b>20,021,381</b>	<b>19,472,891</b>
<b>Equity and liabilities</b>				
<b>Equity</b>				
Share capital	11	10,500,000	10,500,000	10,500,000
Statutory reserve		1,243,931	1,243,931	1,124,737
Fair value reserve		44,792	44,792	(370,524)
Retained earnings		181,851	978,215	661,943
<b>Total equity</b>		<b>11,970,574</b>	<b>12,766,938</b>	<b>11,916,156</b>
<b>Liabilities</b>				
<b>Non-current liabilities</b>				
Lease contract with promise to purchase – non-current portion	12	1,003,275	1,084,200	1,111,175
Provision for end of service indemnity		260,381	237,371	229,716
<b>Total non-current liabilities</b>		<b>1,263,656</b>	<b>1,321,571</b>	<b>1,340,891</b>
<b>Current liabilities</b>				
Creditors and other credit balances		419,932	513,703	400,630
Lease contract with promise to purchase – current portion	12	188,825	107,900	188,825
Provisions	13	5,178,445	5,311,269	5,626,389
<b>Total current liabilities</b>		<b>5,787,202</b>	<b>5,932,872</b>	<b>6,215,844</b>
<b>Total liabilities</b>		<b>7,050,858</b>	<b>7,254,443</b>	<b>7,556,735</b>
<b>Total equity and liabilities</b>		<b>19,021,432</b>	<b>20,021,381</b>	<b>19,472,891</b>

The accompanying notes form an integral part of these interim condensed consolidated financial information.

  
Abdulmuhsen S. Al Meshan  
Chairman

  
Fahad A. Al Mukhaizim  
Vice Chairman

  
Khalid M. AlNouri  
Chief Executive Officer

**OSOS Holding Group Company K.P.S.C and its subsidiaries**  
**State of Kuwait**  
**Interim condensed consolidated statement of profit or loss (Unaudited)**  
**For the nine months period ended 30 September 2023**

	Notes	For the three months period ended		For the nine months period ended	
		30 September 2023 KD	30 September 2022 KD	30 September 2023 KD	30 September 2022 KD
Real estate rental income		122,327	104,220	355,277	341,010
Real estate operating expenses		<u>(8,172)</u>	<u>(7,868)</u>	<u>(50,510)</u>	<u>(52,264)</u>
Gross profit		114,155	96,352	304,767	288,746
(Loss) / investments income	14	(117,688)	(69,795)	(72,106)	373,254
General and administrative expenses		(100,771)	(110,798)	(306,904)	(309,715)
Reversal / (provision) for doubtful debts		460	39,295	(2,573)	9,399
Loss on foreign currency		40	(375)	(2,443)	(2,203)
Reversal of provisions	13	-	-	132,824	-
Profit on wakala investments		11,239	672	30,800	1,779
Other income		3,165	325	11,123	1,208
Finance cost from lease contract with promise to purchase		<u>(17,277)</u>	<u>(13,926)</u>	<u>(51,456)</u>	<u>(41,324)</u>
(Loss) / profit for the period before contribution to Kuwait Foundation for Advancement of Sciences "KFAS", National Labour Support Tax "NLST" and Zakat		(106,677)	(58,250)	44,032	321,144
KFAS		960	525	(396)	(2,890)
NLST		905	2,250	-	(8,346)
Zakat		<u>362</u>	<u>901</u>	<u>-</u>	<u>(3,338)</u>
(Loss) / profit for the period		<u>(104,450)</u>	<u>(54,574)</u>	<u>43,636</u>	<u>306,570</u>
Basic and diluted (loss) / earnings per share (Fils)	15	<u>(0.99)</u>	<u>(0.52)</u>	<u>0.42</u>	<u>2.92</u>

The accompanying notes form an integral part of these interim condensed consolidated financial information.