



شركة مجموعة أسس القابضة
OSOS HOLDING GROUP CO.!

رأس المال المصرح به والمدفوع -/10,500,000 د.ك.

سجل تجاري رقم: 58381

Authorized and Paid up Capital KD 10,500,000/-

CRN: 58381

التاريخ : ٠٣ أغسطس ٢٠٢٣ م

الإشارة : KMN/2540/UA-23

السادة / شركة بورصة الكويت المحترمين

تحية طيبة وبعد،،،

الموضوع: إفصاح مكمل: اجتماع مجلس الإدارة

عملا بتعليمات هيئة أسواق المال ووفقا لما جاء بالكتاب العاشر من اللائحة التنفيذية والخاص بالإفصاح والشفافية، بشأن الإفصاح عن المعلومات الجوهرية، نرفق لكم ملحق رقم (١٢) نموذج الإفصاح المكمل.

وتفضلوا بقبول خالص التحية ووافر الاحترام،،،

خالد محمود النوري
الرئيس التنفيذي



شركة مجموعة أسس القابضة
OSOS HOLDING GROUP CO.!

نسخة إلى:

السادة/ هيئة أسواق المال.



شركة مجموعة أسس القابضة
OSOS HOLDING GROUP CO.

رأس المال المصرح به والمدفوع -/10,500,000 د.ك.

سجل تجاري رقم: 58381

Authorized and Paid up Capital KD 10,500,000/-

CRN: 58381

ملحق رقم (١٣)

نموذج الإفصاح المكمل


نموذج الإفصاح المكمل	
التاريخ	٠٣ أغسطس ٢٠٢٣ م
اسم الشركة المدرجة	شركة مجموعة أسس القابضة (ش.م.ك.ع.)
عنوان الإفصاح	اجتماع مجلس الإدارة.
تاريخ الإفصاح السابق	٠٢ أغسطس ٢٠٢٣ م
التطور الحاصل على الإفصاح (إن وجد)	اجتمع مجلس الإدارة اليوم الخميس الموافق ٠٢ أغسطس ٢٠٢٣ م في تمام الساعة الواحدة ظهراً، وتم مناقشة وإعتماد البيانات المالية المرحلية للفترة المنتهية في ٣٠ يونيو ٢٠٢٣ م.
الأثر المالي للتطور الحاصل (إن وجد)	لا يوجد.

*إفصاح مكمل من (شركة مجموعة أسس القابضة) بخصوص (اجتماع مجلس الإدارة).

ذ

المرفقات:

- نموذج البورصة الخاص بنتائج البيانات المالية المرحلية للفترة المنتهية في ٣٠ يونيو ٢٠٢٣ م.
- نسخة عن تقرير مراقب الحسابات.
- نسخة عن البيانات المالية المرحلية للفترة المنتهية في ٣٠ يونيو ٢٠٢٣ م.



شركة مجموعة أسس القابضة
OSOS HOLDING GROUP CO.

ذ



شركة مجموعة أسس القابضة
OSOS HOLDING GROUP CO.

رأس المال المصرح به والمدفوع /- 10,500,000 د.ك.

سجل تجاري رقم: 58381

Authorized and Paid up Capital KD 10,500,000/-

CRN: 58381

Financial Results Form Kuwaiti Company (KWD)	نموذج نتائج البيانات المالية الشركات الكويتية (د.ك.)
---	---

Company Name	اسم الشركة
OSOS Holding Group Company (K.P.S.C)	شركة مجموعة أسس القابضة (ش.م.ك.ع.)

Select from the list	2023-06-30	اختر من القائمة
----------------------	------------	-----------------

Board of Directors Meeting Date	2023-08-03	تاريخ اجتماع مجلس الإدارة
---------------------------------	------------	---------------------------

Required Documents	المستندات الواجب إرفاقها بالنموذج
Approved financial statements. Approved auditor's report This form shall not be deemed to be complete unless the documents mentioned above are provided	نسخة من البيانات المالية المعتمدة نسخة من تقرير مراقب الحسابات المعتمد لا يعتبر هذا النموذج مكتملاً ما لم يتم إرفاق هذه المستندات

التغيير (%)	فترة الستة أشهر المقارنة	فترة الستة أشهر الحالية	البيان
Change (%)	Six Month Comparativ Period	Six Month Current Peri	Statement
	2022-06-30	2023-06-30	
(59%)	361,144	148,086	صافي الربح (الخسارة) الخاص بمساهمي الشركة الأم Net Profit (Loss) represents the amount attributable to the owners of the parent Company
(59%)	3.44	1.41	ربحية (خسارة) السهم الأساسية والمخفضة Basic & Diluted Earnings per Share
(12%)	8,667,235	7,649,591	الموجودات المتداولة Current Assets
(2%)	19,599,650	19,174,481	إجمالي الموجودات Total Assets
(7%)	6,267,674	5,816,571	المطلوبات المتداولة Current Liabilities
(7%)	7,628,920	7,099,457	إجمالي المطلوبات Total Liabilities
(1%)	11,970,730	12,075,024	إجمالي حقوق الملكية الخاصة بمساهمي الشركة الأم Total Equity attributable to the owners of the Parent Company
(2%)	236,790	232,950	إجمالي الإيرادات التشغيلية Total Operating Revenue
(1%)	192,394	190,612	صافي الربح (الخسارة) التشغيلية Net Operating Profit (Loss)
-	لا يوجد خسائر متراكمة	لا يوجد خسائر متراكمة	الخسائر المتراكمة / رأس المال المدفوع Accumulated Loss / Paid-Up Share Capital

ON



شركة مجموعة أسس القابضة
OSOS HOLDING GROUP CO.

Financial Results Form
Kuwaiti Company (KWD)

نموذج نتائج البيانات المالية
للشركات الكويتية (د.ك.)



شركة مجموعة أسوس القابضة
OSOS HOLDING GROUP CO.

رأس المال المصرح به والمدفوع /- 10,500,000 د.ك.

سجل تجاري رقم: 58381

Authorized and Paid up Capital KD 10,500,000/-

CRN: 58381

التغيير (%)	الربع الثاني المقارن	الربع الثاني الحالي	البيان
Change (%)	Second quarter Comparative Period	Second quarter Current Period	Statement
	2022-06-30	2023-06-30	
(234%)	(371,752)	496,453	صافي الربح (الخسارة) الخاص بمساهمي الشركة الأم Net Profit (Loss) represents the amount attributable to the owners of the parent Company
(234%)	(3.54)	4.73	ربحية (خسارة) السهم الأساسية والمخفضة Basic & Diluted Earnings per Share
(4%)	125,360	120,860	إجمالي الإيرادات التشغيلية Total Operating Revenue
12%	93,833	105,130	صافي الربح (الخسارة) التشغيلية Net Operating Profit (Loss)

• Not Applicable for first Quarter

• لا ينطبق على الربع الأول

Increase/Decrease in Net Profit (Loss) is due to	سبب ارتفاع/انخفاض صافي الربح (الخسارة)
The reason for the decrease in net profit for the six months period ending 30 June 2023 that amounts to KD 148,086 compared to the comparative period at KD 361,144 i.e., a difference amounting to KD (213,058) is mainly due to the net change in the following items: 1- Decrease in income from investments to KD 45,582 reference to the comparative period at KD 443,049 i.e., a difference amounting to KD (397,467). 2- Increase in reversal of provisions to KD 132,824 reference to the comparative period at KD Nil i.e., an increase amounting to KD 132,824.	يعود سبب انخفاض صافي ربح الشركة لفترة الستة أشهر المنتهية في 30 يونيو 2023 والبالغ 148,086 د.ك. بالمقارنة مع فترة المقارنة والتي بلغ فيها صافي الربح 361,144 د.ك. أي بفارق وقدره (213,058) د.ك. بشكل أساسي إلى صافي التغيير في البنود التالية: 1- انخفاض بند إيراد من استثمارات ليبلغ 45,582 د.ك. بالمقارنة مع فترة المقارنة حيث بلغت قيمة إيرادات من استثمارات 443,049 د.ك. أي بفارق وقدره (397,467) د.ك. 2- ارتفاع بند رد مخصصات ليبلغ 132,824 د.ك. بالمقارنة مع فترة المقارنة حيث بلغت قيمة رد مخصصات مبلغ لا شيء د.ك. أي بارتفاع وقدره 132,824 د.ك.

Total Revenue realized from dealing with related parties (value, KWD)	4,340 د.ك.	بلغ إجمالي الإيرادات من التعاملات مع الأطراف ذات الصلة (المبلغ د.ك.)
---	------------	--

Total Expenditures incurred from dealing with related parties (value, KWD)	118,798 د.ك.	بلغ إجمالي المصروفات من التعاملات مع الأطراف ذات الصلة (المبلغ د.ك.)
--	--------------	--

ON



شركة مجموعة أسوس القابضة
OSOS HOLDING GROUP CO.

د

Financial Results Form
Kuwaiti Company (KWD)

نموذج نتائج البيانات المالية
للشركات الكويتية (د.ك.)

سجل



شركة مجموعة اسوس القابضة
OSOS HOLDING GROUP CO.

رأس المال المصرح به والمدفوع -/10,500,000 د.ك.
سجل تجاري رقم: 58381
Authorized and Paid up Capital KD 10,500,000/-
CRN: 58381

Auditor Opinion			رأي مراقب الحسابات
1.	Unqualified Opinion	<input checked="" type="checkbox"/>	1. رأي غير متحفظ
2.	Qualified Opinion	<input type="checkbox"/>	2. رأي متحفظ
3.	Disclaimer of Opinion	<input type="checkbox"/>	3. عدم إبداء الرأي
4.	Adverse Opinion	<input type="checkbox"/>	4. رأي معاكس

In the event of selecting item No. 2, 3 or 4,
the following table must be filled out, and this form is not
considered complete unless it is filled.

بحال اختيار بند رقم 2 أو 3 أو 4 يجب تعبئة
الجدول التالي، ولا يعتبر هذا النموذج مكتملاً ما لم يتم تعبئته

نص رأي مراقب الحسابات كما ورد في التقرير
شرح تفصيلي بالحالة التي استدعت مراقب الحسابات لإبداء الرأي
الخطوات التي ستقوم بها الشركة لمعالجة ما ورد في رأي مراقب الحسابات
الجدول الزمني لتنفيذ الخطوات لمعالجة ما ورد في رأي مراقب الحسابات

Corporate Actions		استحقاقات الأسهم (الإجراءات المؤسسية)	
النسبة	القيمة		
لا يوجد	لا يوجد	لا يوجد	توزيعات نقدية Cash Dividends
لا يوجد	لا يوجد	لا يوجد	توزيعات أسهم منحة Bonus Share
لا يوجد	لا يوجد	لا يوجد	توزيعات أخرى Other Dividend
لا يوجد	لا يوجد	لا يوجد	عدم توزيع أرباح No Dividends
لا يوجد	لا يوجد	لا يوجد	زيادة رأس المال Capital Increase
لا يوجد	لا يوجد	لا يوجد	تخفيض رأس المال Capital Decrease

ختم الشركة Company Seal	التوقيع Signature	المسمى الوظيفي Title	الاسم Name
		الرئيس التنفيذي	خالد محمود النوري

ON

10/10

تقرير عن مراجعة المعلومات المالية المرحلية المكثفة المجموعة

السادة/ أعضاء مجلس الإدارة المحترمين
شركة مجموعة أسس القابضة ش.م.ك.ع.
دولة الكويت

مقدمة

لقد قمنا بمراجعة بيان المركز المالي المرحلي المكثف المجمع المرفق لشركة مجموعة أسس القابضة ش.م.ك.ع. ("الشركة الأم") وشركاتها التابعة (يشار إليها مجتمعة بـ "المجموعة") كما في 30 يونيو 2023، والبيانات المرحلية المكثفة المتعلقة به للدخل والدخل الشامل والتغيرات في حقوق الملكية والتدفقات النقدية لفترة السنته المنتهية بذلك التاريخ. إن إدارة الشركة الأم هي المسؤولة عن إعداد هذه المعلومات المالية المرحلية المكثفة المجموعة وعرضها وفقاً لأسس الإعداد المبينة في إيضاح رقم (2). إن مسئوليتنا هي إبداء استنتاج حول هذه المعلومات المالية المرحلية المكثفة المجموعة استناداً إلى مراجعتنا. تم تدقيق ومراجعة البيانات المالية المجمعة للسنة المنتهية في 31 ديسمبر 2022 والمعلومات المالية المرحلية المكثفة المجموعة لفترة السنته المنتهية في 30 يونيو 2022 من قبل مدقق آخر والذي عبر عن رأي غير متحفظ في 15 مارس 2023 واستنتاج غير متحفظ في 1 أغسطس 2022 على التوالي.

نطاق المراجعة

لقد قمنا بمراجعتنا وفقاً للمعيار الدولي المتعلق بمهام المراجعة 2410 "مراجعة المعلومات المالية المرحلية المنفذ من قبل المدقق المستقل للشركة". تتمثل المراجعة في توجيه الإستفسارات بصفة ميدنية إلى الموظفين المسؤولين عن الأمور المالية والمحاسبية وتطبيق الإجراءات التحليلية والإجراءات الأخرى للمراجعة. إن نطاق المراجعة أقل من التدقيق الذي يتم وفقاً لمعايير التدقيق الدولية وعليه، فإنه لا يمكننا الحصول على تأكيد باننا على علم بكافة الأمور الهامة التي يمكن تحديدها في التدقيق. وبالتالي فإننا لا نبدى رأياً يتعلق بالتدقيق.

الإستنتاج

بناءً على مراجعتنا، فإنه لم يرد إلى علمنا ما يجعلنا نعتقد بأن المعلومات المالية المرحلية المكثفة المجموعة المرفقة لم يتم إعدادها - من جميع النواحي المادية - وفقاً لأسس الإعداد المبينة في إيضاح رقم (2).

التقرير حول المتطلبات القانونية والتشريعية الأخرى

بالإضافة إلى ذلك، وإستناداً إلى مراجعتنا، فإن المعلومات المالية المرحلية المكثفة المجموعة متفقة مع ما هو وارد في دفاتر الشركة الأم. بالإضافة إلى ذلك لم يرد إلى علمنا ما يشير إلى وجود مخالفات خلال فترة السنته المنتهية في 30 يونيو 2023 لقانون الشركات رقم 1 لسنة 2016 ولائحته التنفيذية وتعديلاتها، أو لأحكام القانون رقم 7 لسنة 2010 بشأن إنشاء هيئة أسواق المال ولائحته التنفيذية والتعليمات ذات الصلة وتعديلاتها، أو لعقد التأسيس والنظام الأساسي للشركة الأم على وجه يؤثر مادياً في نشاط المجموعة أو مركزها المالي المجمع.



على محمد كوهري
مراقب حسابات مرخص فئة أ رقم 156
عضو في PrimeGlobal




3 أغسطس 2023
دولة الكويت


شركة مجموعة أسس القابضة ش.م.ك.ع. وشركاتها التابعة
دولة الكويت


بيان المركز المالي المرحلي المكثف المجمع (غير مدقق)
كما في 30 يونيو 2023

30 يونيو 2022	31 ديسمبر 2022 (مدققة)	30 يونيو 2023	ايضاح	الموجودات
دينار كويتي	دينار كويتي	دينار كويتي		
16	17	17		الموجودات غير المتداولة
10,521,000	11,124,000	11,124,000	4	ممتلكات ومعدات
1	1	1		عقارات استثمارية
411,398	400,872	400,872	5	استثمار في شركة زميلة
10,932,415	11,524,890	11,524,890		موجودات مالية بالقيمة العادلة من خلال الدخل الشامل الأخر
				مجموع الموجودات غير المتداولة
221,825	52,809	57,172	6	الموجودات المتداولة
2,873,247	2,537,827	2,455,787	7	مدينون وأرصدة مدينة أخرى
5,019,838	4,525,779	3,662,461	8	مطلوب من أطراف ذات صلة
161,000	161,000	124,000	9	موجودات مالية بالقيمة العادلة من خلال بيان الأرباح أو الخسائر
391,325	1,219,076	1,350,171	10	ودائع الوكالة بالاستثمار
8,667,235	8,496,491	7,649,591		النقد وأرصدة لدى البنوك
19,599,650	20,021,381	19,174,481		مجموع الموجودات المتداولة
				إجمالي الموجودات
				حقوق الملكية والمطلوبات
				حقوق الملكية
10,500,000	10,500,000	10,500,000	11	رأس المال
1,124,737	1,243,931	1,243,931		إحتياطي إجباري
(370,524)	44,792	44,792		إحتياطي القيمة العادلة
716,517	978,215	286,301		أرباح مرحلة
11,970,730	12,766,938	12,075,024		إجمالي حقوق الملكية
				المطلوبات
				المطلوبات غير المتداولة
1,138,150	1,084,200	1,030,250	12	عقد تأجير مع وعد بالشراء - الجزء غير الجاري
223,096	237,371	252,636		مخصص مكافأة نهاية الخدمة للموظفين
1,361,246	1,321,571	1,282,886		مجموع المطلوبات غير المتداولة
				المطلوبات المتداولة
479,435	513,703	476,276		داننون وأرصدة دائنة أخرى
161,850	107,900	161,850	12	عقد تأجير مع وعد بالشراء - الجزء الجاري
5,626,389	5,311,269	5,178,445	13	مخصصات
6,267,674	5,932,872	5,816,571		مجموع المطلوبات المتداولة
7,628,920	7,254,443	7,099,457		إجمالي المطلوبات
19,599,650	20,021,381	19,174,481		إجمالي حقوق الملكية والمطلوبات

إن الإيضاحات المرفقة تشكل جزءاً لا يتجزأ من هذه المعلومات المالية المرحلية المكثفة المجمعة.


خالد محمود النوري
الرئيس التنفيذي


فهد عبدالرحمن المخيزيم
نائب رئيس مجلس الإدارة


عبدالمحسن سليمان المشنعان
رئيس مجلس الإدارة

شركة مجموعة أسس القابضة ش.م.ك.ع. وشركاتها التابعة
دولة الكويت

بيان الدخل المرحلي المكثف المجمع (غير مدقق)
لفترة الستة أشهر المنتهية في 30 يونيو 2023

لفترة الستة أشهر المنتهية في		لفترة الثلاثة أشهر المنتهية في		ايضاح	
30 يونيو 2022	30 يونيو 2023	30 يونيو 2022	30 يونيو 2023		
دينار كويتي	دينار كويتي	دينار كويتي	دينار كويتي		
236,790	232,950	125,360	120,860		إيرادات تأجير العقارات
(44,396)	(42,338)	(31,527)	(15,730)		مصاريف تشغيل عقارات
192,394	190,612	93,833	105,130		مجمّل الربح
443,049	45,582	(361,412)	366,474	14	إيراد/ (خسائر) من استثمارات
(198,917)	(206,133)	(92,754)	(95,751)		مصروفات عمومية وإدارية
(29,896)	(3,033)	(14,601)	(5,620)		مخصص ديون مشكوك في تحصيلها
(1,828)	(2,483)	(299)	(36)		خسارة عملات أجنبية
-	132,824	-	132,824	13	رد مخصصات
1,107	19,561	630	9,368		ربح من وكالة بالإستثمار
883	7,958	309	3,964		إيرادات أخرى
(27,398)	(34,179)	(13,775)	(17,277)		تكاليف تمويل من عقد تأجير مع وعد بالشراء
379,394	150,709	(388,069)	499,076		ربح/ (خسارة) الفترة قبل حصة مؤسسة
(3,415)	(1,356)	3,492	(1,356)		الكويت للتقدم العلمي وضريبة دعم العمالة
(10,596)	(905)	9,161	(905)		الوطنية والزكاة
(4,239)	(362)	3,664	(362)		حصة مؤسسة الكويت للتقدم العلمي
361,144	148,086	(371,752)	496,453		ضريبة دعم العمالة الوطنية
					الزكاة
					ربح/ (خسارة) الفترة
3.44	1.41	(3.54)	4.73	15	ربحية/ (خسارة) السهم الأساسية والمخفضة
					(فلس)

إن الإيضاحات المرفقة تشكل جزءاً لا يتجزأ من هذه المعلومات المالية المرحلية المكثفة المجمع.

Report on review of interim condensed consolidated financial information

The Board of Directors
OSOS Holding Group Company K.P.S.C.
State of Kuwait

Introduction

We have reviewed the accompanying interim condensed consolidated statement of financial position of OSOS Holding Group Company K.P.S.C. ("the Parent Company") and its subsidiaries (together referred to as "the Group") as at 30 June 2023 and the related interim condensed consolidated statements of profit or loss, comprehensive income, changes in equity and cash flows for the six months period then ended. The management of the Parent Company is responsible for the preparation and presentation of this interim condensed consolidated financial information in accordance with the basis of preparation disclosed in note no. (2). Our responsibility is to express a conclusion on this interim condensed consolidated financial information based on our review. The consolidated financial statements for the year ended 31 December 2022 and the interim condensed consolidated financial information for the six months ending 30 June 2022 were audited and reviewed by another auditor who expressed unqualified opinion on 15 March 2023 and unqualified conclusion on 1 August 2022 respectively.

Scope of review

We conducted our review in accordance with the International Standard on Review Engagements 2410, "Review of Interim Financial Information Performed by the Independent Auditor of the Entity". A review of interim financial information consists of making inquiries, primarily of persons responsible for financial and accounting matters, and applying analytical and other review procedures. A review is substantially less in scope than an audit conducted in accordance with International Standards on Auditing and consequently does not enable us to obtain assurance that we would become aware of all significant matters that might be identified in an audit. Accordingly, we do not express an audit opinion.

Conclusion


Based on our review, nothing has come to our attention that causes us to believe that the accompanying interim condensed consolidated financial information is not prepared, in all material respects, in accordance with the basis of preparation disclosed in note no. (2).

Report on review of other legal and regulatory requirements

Furthermore, based on our review, the interim condensed consolidated financial information is in agreement with the accounting records of the Parent Company. We further report that nothing has come to our attention indicating any contravention during the six months period ended 30 June 2023, of the Companies Law No. 1 of 2016 and its Executive Regulations, as amended, or of the provisions of Law No. 7 of year 2010 concerning the Capital Markets Authority, Executive Regulations and its related regulations, as amended, or of the Parent Company's Memorandum of Incorporation and Articles of Association, as amended, that would materially affect the Group's activities or its consolidated financial position.

3 August 2023
Kuwait





Ali Mohammed Kouhari
Licence No.156-A
Member of PRIME GLOBAL


OSOS Holding Group Company K.P.S.C and its subsidiaries
State of Kuwait
Interim condensed consolidated statement of financial position (Unaudited)
As at 30 June 2023

	Notes	30 June 2023 KD	31 December 2022 (Audited) KD	30 June 2022 KD
Assets				
Non-current assets				
Property and equipment		17	17	16
Investment properties	4	11,124,000	11,124,000	10,521,000
Investments in associate		1	1	1
Financial assets at fair value through other comprehensive income	5	400,872	400,872	411,398
Total non-current assets		11,524,890	11,524,890	10,932,415
Current assets				
Debtors and other debit balances	6	57,172	52,809	221,825
Due from related party	7	2,455,787	2,537,827	2,873,247
Financial assets at fair value through profit or loss	8	3,662,461	4,525,779	5,019,838
Wakala investments deposits	9	124,000	161,000	161,000
Cash and cash equivalents	10	1,350,171	1,219,076	391,325
Total current assets		7,649,591	8,496,491	8,667,235
Total assets		19,174,481	20,021,381	19,599,650
Equity and liabilities				
Equity				
Share capital	11	10,500,000	10,500,000	10,500,000
Statutory reserve		1,243,931	1,243,931	1,124,737
Fair value reserve		44,792	44,792	(370,524)
Retained earnings		286,301	978,215	716,517
Total equity		12,075,024	12,766,938	11,970,730
Liabilities				
Non-current liabilities				
Lease contract with promise to purchase – non-current portion	12	1,030,250	1,084,200	1,138,150
Provision for end of service indemnity		252,636	237,371	223,096
Total non-current liabilities		1,282,886	1,321,571	1,361,246
Current liabilities				
Creditors and other credit balances		476,276	513,703	479,435
Lease contract with promise to purchase – current portion	12	161,850	107,900	161,850
Provisions	13	5,178,445	5,311,269	5,626,389
Total current liabilities		5,816,571	5,932,872	6,267,674
Total liabilities		7,099,457	7,254,443	7,628,920
Total equity and liabilities		19,174,481	20,021,381	19,599,650

The accompanying notes form an integral part of these interim condensed consolidated financial information.


Abdulmuhsen S. Al Meshan
Chairman


Fahad A. Al Mukhaizim
Vice Chairman


Khalid M. AlNouri
Chief Executive Officer

OSOS Holding Group Company K.P.S.C and its subsidiaries
State of Kuwait
Interim condensed consolidated statement of profit or loss (Unaudited)
For the six months period ended 30 June 2023

	Notes	For the three months period ended		For the six months period ended	
		30 June 2023 KD	30 June 2022 KD	30 June 2023 KD	30 June 2022 KD
Real estate rental income		120,860	125,360	232,950	236,790
Real estate operating expenses		<u>(15,730)</u>	<u>(31,527)</u>	<u>(42,338)</u>	<u>(44,396)</u>
Gross profit		105,130	93,833	190,612	192,394
Investments income / (loss)	14	366,474	(361,412)	45,582	443,049
General and administrative expenses		(95,751)	(92,754)	(206,133)	(198,917)
Provision for doubtful debts		(5,620)	(14,601)	(3,033)	(29,896)
Loss on foreign currency		(36)	(299)	(2,483)	(1,828)
Reversal of provisions	13	132,824	-	132,824	-
Profit on wakala investments		9,368	630	19,561	1,107
Other income		3,964	309	7,958	883
Finance cost from lease contract with promise to purchase		<u>(17,277)</u>	<u>(13,775)</u>	<u>(34,179)</u>	<u>(27,398)</u>
Profit / (loss) for the period before contribution to Kuwait Foundation for Advancement of Sciences "KFAS", National Labour Support Tax "NLST" and Zakat		499,076	(388,069)	150,709	379,394
KFAS		(1,356)	3,492	(1,356)	(3,415)
NLST		(905)	9,161	(905)	(10,596)
Zakat		<u>(362)</u>	<u>3,664</u>	<u>(362)</u>	<u>(4,239)</u>
Profit / (loss) for the period		<u>496,453</u>	<u>(371,752)</u>	<u>148,086</u>	<u>361,144</u>
Basic and diluted earnings / (loss) per share (Fils)	15	<u>4.73</u>	<u>(3.54)</u>	<u>1.41</u>	<u>3.44</u>

The accompanying notes form an integral part of these interim condensed consolidated financial information.