



شركة مجموعة أسوس القابضة
OSOS HOLDING GROUP CO.

رأس المال المصرح به والمدفوع -/10,500,000 د.ك.

سجل تجاري رقم: 58381

Authorized and Paid up Capital KD 10,500,000/-

CRN: 58381

التاريخ : ٢٩ يوليو ٢٠٢١م

الإشارة : KMN/٩١٥٩/21-UA


السادة / شركة بورصة الكويت المحترمين

تحية طيبة وبعد،،،

الموضوع: إفصاح مكمل: نتائج اجتماع مجلس الإدارة

عملا بتعليمات هيئة أسواق المال ووفقا لما جاء بالكتاب العاشر من اللائحة التنفيذية والخاص بالإفصاح والشفافية، بشأن الإفصاح عن المعلومات الجوهرية، نرفق لكم ملحق رقم (١٢) نموذج الإفصاح المكمل.

وتفضلوا بقبول خالص التحية ووافر الاحترام،،،


خالد محمود النوري
الرئيس التنفيذي


شركة مجموعة أسوس القابضة
OSOS HOLDING GROUP CO.

نسخة إلى:
السادة / هيئة أسواق المال.



شركة مجموعة أسس القابضة
OSOS HOLDING GROUP CO. J

رأس المال المصرح به والمدفوع /- 10,500,000 د.ك.

سجل تجاري رقم: 58381

Authorized and Paid up Capital KD 10,500,000/-

CRN: 58381

ملحق رقم (١٣)

نموذج الإفصاح المكمل

التاريخ	التاريخ
٢٩ يوليو ٢٠٢١ م	
اسم الشركة المدرجة	شركة مجموعة أسس القابضة (ش.م.ك.ع.)
عنوان الإفصاح	مجلس الإدارة يجتمع في ٢٩ يوليو ٢٠٢١ م.
تاريخ الإفصاح السابق	٢٦ يوليو ٢٠٢١ م
التطور الحاصل على الإفصاح (إن وجد)	اجتمع مجلس الإدارة بتاريخ ٢٩ يوليو ٢٠٢١ م، وتم مناقشة وإعتماد البيانات المالية المرحلية للفترة المنتهية في ٣٠ يونيو ٢٠٢١ م.
الأثر المالي للتطور الحاصل (إن وجد)	لا يوجد.

* إفصاح مكمل من (شركة مجموعة أسس القابضة) بخصوص (اجتماع مجلس الإدارة).

المرفقات:

- نموذج البورصة الخاص بنتائج البيانات المالية المرحلية للفترة المنتهية في ٣٠ يونيو ٢٠٢١ م.
- نسخة عن تقرير مراقب الحسابات.
- نسخة عن البيانات المالية المرحلية للفترة المنتهية في ٣٠ يونيو ٢٠٢١ م.



لشركة مجموعة أسس القابضة
OSOS HOLDING GROUP CO. J



شركة مجموعة أسس القابضة
OSOS HOLDING GROUP CO.!

رأس المال المصرح به والمدفوع -/10,500,000 د.ك.

سجل تجاري رقم: 58381

Authorized and Paid up Capital KD 10,500,000/-

CRN: 58381

Financial Results Form
Kuwaiti Company (KWD)

نموذج نتائج البيانات المالية
الشركات الكويتية (د.ك.)

Company Name	اسم الشركة
OSOS Holding Group Company (K.P.S.C)	شركة مجموعة أسس القابضة (ش.م.ك.ع)

Second quarter results Ended on	2021-06-30	نتائج الربع الثاني المنتهي في
---------------------------------	------------	-------------------------------

Board of Directors Meeting Date	2021-07-29	تاريخ اجتماع مجلس الإدارة
---------------------------------	------------	---------------------------

Required Documents	المستندات الواجب إرفاقها بالنموذج
Approved financial statements. Approved auditor's report This form shall not be deemed to be complete unless the documents mentioned above are provided	نسخة من البيانات المالية المعتمدة نسخة من تقرير مراقب الحسابات المعتمد لا يعتبر هذا النموذج مكتملاً ما لم يتم إرفاق هذه المستندات

التغيير (%)	فترة الستة أشهر المقارنة	فترة الستة أشهر الحالية	البيان
Change (%)	Six Month Comparativ Period	Six Month Current Per	Statement
	2020-06-30	2021-06-30	
(144%)	(981,456)	435,740	صافي الربح (الخسارة) الخاص بمساهمي الشركة الأم Net Profit (Loss) represents the amount attributable to the owners of the parent Company
(144%)	(9.35)	4.15	ربحية (خسارة) السهم الأساسية والمخفضة Basic & Diluted Earnings per Share
8%	8,596,910	9,288,577	الموجودات المتداولة Current Assets
(4%)	18,345,024	17,610,000	إجمالي الموجودات Total Assets
(10%)	6,665,497	5,972,151	المطلوبات المتداولة Current Liabilities
(11%)	6,827,451	6,106,454	إجمالي المطلوبات Total Liabilities
(0.1%)	11,517,573	11,503,546	إجمالي حقوق الملكية الخاصة بمساهمي الشركة الأم Total Equity attributable to the owners of the Parent Company
(41%)	243,685	144,745	إجمالي الإيرادات التشغيلية Total Operating Revenue
(48%)	234,456	122,816	صافي الربح (الخسارة) التشغيلية Net Operating Profit (Loss)
-	لا يوجد خسائر متراكمة	لا يوجد خسائر متراكمة	الخسائر المتراكمة / رأس المال المدفوع Accumulated Loss / Paid-Up Share Capital

Financial Results Form
Kuwaiti Company (KWD)

شركة مجموعة أسس القابضة
OSOS HOLDING GROUP CO.!

نموذج نتائج البيانات المالية
للشركات الكويتية (د.ك.)



شركة مجموعة أسوس القابضة
OSOS HOLDING GROUP CO. K.S.C.P.

رأس المال المصرح به والمدفوع -/10,500,000 د.ك.

سجل تجاري رقم: 58381

Authorized and Paid up Capital KD 10,500,000/-

CRN: 58381

التغيير (%)	الربع الثاني المقارن	الربع الثاني الحالي	البيان
Change (%)	Second quarter Comparative Period	Second quarter Current Period	Statement
	2020-06-30	2021-06-30	
1812%	26,067	498,315	صافي الربح (الخسارة) الخاص بمساهمي الشركة الأم Net Profit (Loss) represents the amount attributable to the owners of the parent Company
1800%	0.25	4.75	ربحية (خسارة) السهم الأساسية والمخفضة Basic & Diluted Earnings per Share
(43%)	121,260	68,540	إجمالي الإيرادات التشغيلية Total Operating Revenue
(46%)	117,699	63,081	صافي الربح (الخسارة) التشغيلية Net Operating Profit (Loss)

• Not Applicable for first Quarter

• لا ينطبق على الربع الأول

Increase/Decrease in Net Profit (Loss) is due to	سبب ارتفاع/انخفاض صافي الربح (الخسارة)
The reason for the increase in net profit for the six months period ending on 30 June 2021 at an amount of KD 435,740 with reference to the comparative period at an amount of KD (981,456) i.e. a difference of KD 1,417,196 is mainly due to the Improvement of the investments' performance during the current period, where the income from investments amounted to KD 519,540 in the recent period compared to losses at an amount of KD (1,036,350) in the previous period.	يعود سبب ارتفاع صافي ربح الشركة لفترة الستة أشهر المنتهية في ٣٠ يونيو ٢٠٢١ والبالغ ٤٣٥,٧٤٠ د.ك. بالمقارنة مع فترة المقارنة والتي بلغ فيها صافي الخسارة (٩٨١,٤٥٦) د.ك. أي بفارق ١,٤١٧,١٩٦ د.ك. بشكل أساسي إلى تحسن أداء الاستثمارات خلال الفترة الحالية حيث بلغت قيمة الإيرادات من استثمارات خلال الفترة الحالية مبلغ وقدره ٥١٩,٥٤٠ د.ك. بالمقارنة مع فترة المقارنة حيث بلغت قيمة خسائر من استثمارات (١,٠٣٦,٣٥٠) د.ك.

Total Revenue realized from dealing with related parties (value, KWD)	54,011 د.ك.	بلغ إجمالي الإيرادات من التعاملات مع الأطراف ذات الصلة (المبلغ د.ك.)
---	-------------	--

Total Expenditures incurred from dealing with related parties (value, KWD)	91,909 د.ك.	بلغ إجمالي المصروفات من التعاملات مع الأطراف ذات الصلة (المبلغ د.ك.)
--	-------------	--

تقرير عن مراجعة المعلومات المالية المرحلية المكثفة المراجعة

السادة/ أعضاء مجلس الإدارة المحترمين
شركة مجموعة أسس القابضة ش.م.ك.ع.
دولة الكويت

مقدمة

لقد قمنا بمراجعة بيان المركز المالي المرحلي المكثف المجمع المرفق لشركة مجموعة أسس القابضة ش.م.ك.ع. ("الشركة الأم") وشركاتها التابعة (يشار إليها مجتمعة بـ "المجموعة") كما في 30 يونيو 2021، والبيانات المرحلية المكثفة المراجعة المتعلقة به لبيان الأرباح أو الخسائر والدخل الشامل والتغيرات في حقوق الملكية والتدفقات النقدية لفترة السنة أشهر المنتهية بذلك التاريخ. إن إدارة الشركة الأم هي المسؤولة عن إعداد هذه المعلومات المالية المرحلية المكثفة المراجعة وعرضها وفقاً لأسس الإعداد المبينة في إيضاح رقم (2). إن مسئوليتنا هي إبداء استنتاج حول هذه المعلومات المالية المرحلية المكثفة المراجعة استناداً إلى مراجعتنا.

نطاق المراجعة

لقد قمنا بمراجعتنا وفقاً للمعيار الدولي المتعلق بمهام المراجعة 2410 "مراجعة المعلومات المالية المرحلية المنفذ من قبل المدقق المستقل للشركة". تتمثل المراجعة في توجيه الإستفسارات بصفة مبدئية إلى الموظفين المسؤولين عن الأمور المالية والمحاسبية وتطبيق الإجراءات التحليلية والإجراءات الأخرى للمراجعة. إن نطاق المراجعة أقل من التدقيق الذي يتم وفقاً لمعايير التدقيق الدولية وعليه، فإنه لا يمكننا الحصول على تأكيد بأننا على علم بكافة الأمور الهامة التي يمكن تحديدها في التدقيق. وبالتالي فإننا لا نبدى رأياً يتعلق بالتدقيق.

الإستنتاج

بناءً على مراجعتنا، فإنه لم يرد إلى علمنا ما يجعلنا نعتقد بأن المعلومات المالية المرحلية المكثفة المراجعة المرفقة لم يتم إعدادها - من جميع النواحي المادية - وفقاً لأسس الإعداد المبينة في إيضاح رقم (2).

التقرير حول المتطلبات القانونية والتشريعية الأخرى

بالإضافة إلى ذلك، وإستناداً إلى مراجعتنا، فإن المعلومات المالية المرحلية المكثفة المراجعة متفقة مع ما هو وارد في دفاتر الشركة الأم. بالإضافة إلى ذلك لم يرد إلى علمنا ما يشير إلى وجود مخالفات خلال فترة السنة أشهر المنتهية في 30 يونيو 2021 لقانون الشركات رقم 1 لسنة 2016 ولائحته التنفيذية وتعديلاتهما، أو لأحكام القانون رقم 7 لسنة 2010 بشأن إنشاء هيئة أسواق المال ولائحته التنفيذية والتعليمات ذات الصلة وتعديلاتها، أو لعقد التأسيس والنظام الأساسي للشركة الأم على وجه يؤثر مادياً في نشاط المجموعة أو مركزها المالي المجمع.

براك عبد المحسن العتيقي
مراقب حسابات ترخيص رقم 69 فئة "أ"
العتيقي محاسبون قانونيون
عضو في بي.كي.آر انترناشونال


الكويت في 29 يوليو 2021


شركة مجموعة أسس القابضة ش.م.ك.ع. وشركاتها التابعة
دولة الكويت


بيان المركز المالي المرحلي المكثف المجمع (غير مدقق)
كما في 30 يونيو 2021

30 يونيو 2020	31 ديسمبر 2020 (مدققة)	30 يونيو 2021	إيضاح	
دينار كويتي	دينار كويتي	دينار كويتي		
				الموجودات
				الموجودات غير المتداولة
				ممتلكات ومعدات
5	8	8		
8,680,000	7,255,000	7,255,000	4	عقارات استثمارية
253,986	156,033	80,676		استثمار في شركات زميلة
814,123	1,143,773	985,739	5	موجودات مالية بالقيمة العادلة من خلال الدخل الشامل الأخر
<u>9,748,114</u>	<u>8,554,814</u>	<u>8,321,423</u>		مجموع الموجودات غير المتداولة
				الموجودات المتداولة
67,110	66,313	56,758	6	مدينون وأرصدة مدينة أخرى
2,773,639	2,802,911	2,821,471	7	مطلوب من أطراف ذات صلة
2,075,497	4,826,512	5,528,047	8	موجودات مالية بالقيمة العادلة من خلال بيان الأرباح أو الخسائر
161,000	161,000	161,000	9	ودائع الوكالة بالإستثمار
3,519,664	1,750,047	721,301	10	النقد والتفد المعادل
<u>8,596,910</u>	<u>9,606,783</u>	<u>9,288,577</u>		مجموع الموجودات المتداولة
<u>18,345,024</u>	<u>18,161,597</u>	<u>17,610,000</u>		إجمالي الموجودات
				حقوق الملكية والمطلوبات
				حقوق الملكية
10,500,000	10,500,000	10,500,000	11	رأس المال
973,965	973,965	973,965		إحتياطي إجباري
(244,870)	(226,502)	(384,537)		إحتياطي القيمة العادلة
(45,401)	(48,228)	(49,316)		إحتياطي ترجمة عملات أجنبية
333,879	762,694	463,434		أرباح مرحلة
<u>11,517,573</u>	<u>11,961,929</u>	<u>11,503,546</u>		إجمالي حقوق الملكية
				المطلوبات
				المطلوبات غير المتداولة
161,954	181,622	134,303		مخصص مكافأة نهاية الخدمة للموظفين
<u>161,954</u>	<u>181,622</u>	<u>134,303</u>		مجموع المطلوبات غير المتداولة
				المطلوبات المتداولة
513,994	397,349	351,454		دائنون وأرصدة دائنة أخرى
6,151,503	5,620,697	5,620,697	12	مخصصات
6,665,497	6,018,046	5,972,151		مجموع المطلوبات المتداولة
6,827,451	6,199,668	6,106,454		إجمالي المطلوبات
<u>18,345,024</u>	<u>18,161,597</u>	<u>17,610,000</u>		إجمالي حقوق الملكية والمطلوبات

إن الإيضاحات المرفقة تشكل جزءاً لا يتجزأ من هذه المعلومات المالية المرحلية المكثفة المجمع.


خالد محمود النوري
الرئيس التنفيذي


فهد عبدالرحمن المخيزيم
نائب رئيس مجلس الإدارة


عبدالمنعم سليمان المشعان
رئيس مجلس الإدارة

شركة مجموعة أسس القابضة ش.م.ك.ع. وشركتها التابعة
دولة الكويت

بيان الأرباح أو الخسائر المرحلي المكثف المجمع (غير مدقق)
لفترة الستة أشهر المنتهية في 30 يونيو 2021

لفترة الستة أشهر المنتهية في		لفترة الثلاثة أشهر المنتهية في		ايضاح
30 يونيو 2020	30 يونيو 2021	30 يونيو 2020	30 يونيو 2021	
دينار كويتي	دينار كويتي	دينار كويتي	دينار كويتي	
243,685	144,745	121,260	68,540	إيرادات تأجير العقارات مصاريف تشغيل عقارات
(9,229)	(21,929)	(3,561)	(5,459)	
234,456	122,816	117,699	63,081	مجمّل الربح
113,683	(74,268)	62,746	(44,001)	13 حصة المجموعة في نتائج شركة زميلة إيراد/ (خسائر) من استثمارات مصروفات صومية وإدارية مخصص ديون مشكوك في تحصيلها (خسارة)/ ربح عملات أجنبية مخصص إنقذت الحاجة إليه ربح من وكالة بالإستثمار وأخرى إيرادات أخرى ربح/ (خسارة) الفترة قبل حصة مؤسسة الكويت للتقدم العلمي وضريبة دعم العمالة الوطنية والزكاة حصة مؤسسة الكويت للتقدم العلمي ضريبة دعم العمالة الوطنية للزكاة ربح/ (الخسارة) الفترة 14 ربحية/ (خسارة) السهم الأساسية والمختلفة (فلس)
(1,036,350)	519,540	16,148	567,524	
(226,056)	(177,680)	(101,796)	(83,026)	
(72,735)	(2,680)	(70,000)	8,307	
8	(320)	(573)	(200)	
-	55,393	-	-	
2,374	3,246	816	1,458	
3,164	4,575	1,027	54	
(981,456)	450,622	26,067	513,197	
-	(4,056)	-	(4,056)	
-	(7,733)	-	(7,733)	
-	(3,093)	-	(3,093)	
(981,456)	435,740	26,067	498,315	
(9.35)	4.15	0.25	4.75	

إن الإيضاحات المرفقة تشكل جزءاً لا يتجزأ من هذه المعلومات المالية المرحلية المكثفة المجمع.



P.O. Box : 636, Safat - 13007 Kuwait
Tel : + 965 - 22412880 / 22410885
Fax: + 965 - 22454248
Ali Al-Salem Str., Thuwaini Bldg. 3rd Flr.
E-Mail: alateeqi@ateeqicpas.com
Website: www.ateeqicpas.com

Report on review of interim condensed consolidated financial information

**The Board of Directors
OSOS Holding Group Company K.P.S.C.
State of Kuwait**

Introduction

We have reviewed the accompanying interim condensed consolidated statement of financial position of OSOS Holding Group Company K.P.S.C. ("the Parent Company") and its subsidiaries (together referred to as "the Group") as at 30 June 2021 and the related interim condensed consolidated statements of profit or loss, comprehensive income, changes in equity and cash flows for the six months period then ended. The management of the Parent Company is responsible for the preparation and presentation of this interim condensed consolidated financial information in accordance with the basis of preparation disclosed in note no. (2). Our responsibility is to express a conclusion on this interim condensed consolidated financial information based on our review.

Scope of review

We conducted our review in accordance with the International Standard on Review Engagements 2410, "Review of Interim Financial Information Performed by the Independent Auditor of the Entity". A review of interim financial information consists of making inquiries, primarily of persons responsible for financial and accounting matters, and applying analytical and other review procedures. A review is substantially less in scope than an audit conducted in accordance with International Standards on Auditing and consequently does not enable us to obtain assurance that we would become aware of all significant matters that might be identified in an audit. Accordingly, we do not express an audit opinion.

Conclusion

Based on our review, nothing has come to our attention that causes us to believe that the accompanying interim condensed consolidated financial information is not prepared, in all material respects, in accordance with the basis of preparation disclosed in note no. (2).

Report on review of other legal and regulatory requirements

Furthermore, based on our review, the interim condensed consolidated financial information is in agreement with the accounting records of the Parent Company. We further report that nothing has come to our attention indicating any contravention during the six months period ended 30 June 2021, of the Companies Law No. 1 of 2016 and its Executive Regulations, as amended, or of the provisions of Law No. 7 of year 2010 concerning the Capital Markets Authority, Executive Regulations and its related regulations, as amended, or of the Parent Company's Memorandum of Incorporation and Articles of Association, as amended, that would materially affect the Group's activities or its consolidated financial position.


A handwritten signature in blue ink, appearing to read "Barrak Abdul Mohsen Al-Ateeqi", with a horizontal line extending to the right.

Barrak Abdul Mohsen Al-Ateeqi
Licence No. 69 A
Al-Ateeqi Certified Accountants
A Member of B.K.R. International
Kuwait: 29 July 2021


OSOS Holding Group Company K.P.S.C and its subsidiaries
State of Kuwait
Interim condensed consolidated statement of financial position (Unaudited)
As at 30 June 2021

	Notes	30 June 2021 KD	31 December 2020 (Audited) KD	30 June 2020 KD
Assets				
Non-current assets				
Property and equipment		8	8	5
Investment properties	4	7,255,000	7,255,000	8,680,000
Investments in associates		80,676	156,033	253,986
Financial assets at fair value through other comprehensive income	5	985,739	1,143,773	814,123
Total non-current assets		8,321,423	8,554,814	9,748,114
Current assets				
Debtors and other debit balances	6	56,758	66,313	67,110
Due from related parties	7	2,821,471	2,802,911	2,773,639
Financial assets at fair value through profit or loss	8	5,528,047	4,826,512	2,075,497
Wakala investments deposits	9	161,000	161,000	161,000
Cash and cash equivalents	10	721,301	1,750,047	3,519,664
Total current assets		9,288,577	9,606,783	8,596,910
Total assets		17,610,000	18,161,597	18,345,024
Equity and liabilities				
Equity				
Share capital	11	10,500,000	10,500,000	10,500,000
Statutory reserve		973,965	973,965	973,965
Fair value reserve		(384,537)	(226,502)	(244,870)
Foreign currency translation reserve		(49,316)	(48,228)	(45,401)
Retained earnings		463,434	762,694	333,879
Total equity		11,503,546	11,961,929	11,517,573
Liabilities				
Non-current liabilities				
Provision for end of service indemnity		134,303	181,622	161,954
Total non-current liabilities		134,303	181,622	161,954
Current liabilities				
Creditors and other credit balances		351,454	397,349	513,994
Provisions	12	5,620,697	5,620,697	6,151,503
Total current liabilities		5,972,151	6,018,046	6,665,497
Total liabilities		6,106,454	6,199,668	6,827,451
Total equity and liabilities		17,610,000	18,161,597	18,345,024

The accompanying notes form an integral part of these interim condensed consolidated financial information.


 Abdulmuhsen S. Al Meshan
 Chairman


 Fahad A. Al Mukhaizim
 Vice Chairman


 Khalid M. AlNouri
 Chief Executive Officer



OSOS Holding Group Company K.P.S.C and its subsidiaries
State of Kuwait
Interim condensed consolidated statement of profit or loss (Unaudited)
For the six months period ended 30 June 2021

	Notes	For the three months period ended		For the six months period ended	
		30 June	30 June	30 June	30 June
		2021	2020	2021	2020
		KD	KD	KD	KD
Real estate rental income		68,540	121,260	144,745	243,685
Real estate operating expenses		<u>(5,459)</u>	<u>(3,561)</u>	<u>(21,929)</u>	<u>(9,229)</u>
Gross profit		63,081	117,699	122,816	234,456
Share of results of an associate		(44,001)	62,746	(74,268)	113,683
Investments income / (loss)	13	567,524	16,148	519,540	(1,036,350)
General and administrative expenses		(83,026)	(101,796)	(177,680)	(226,056)
Provision for doubtful debts		8,307	(70,000)	(2,680)	(72,735)
(Loss) / gain on foreign currency		(200)	(573)	(320)	8
Provision no longer required		-	-	55,393	-
Profit on wakala investments deposit and other		1,458	816	3,246	2,374
Other income		<u>54</u>	<u>1,027</u>	<u>4,575</u>	<u>3,164</u>
Profit / (loss) for the period before contribution to Kuwait Foundation for Advancement of Sciences "KFAS", National Labour Support Tax "NLST" and Zakat		513,197	26,067	450,622	(981,456)
KFAS		(4,056)	-	(4,056)	-
NLST		(7,733)	-	(7,733)	-
Zakat		<u>(3,093)</u>	<u>-</u>	<u>(3,093)</u>	<u>-</u>
Profit / (loss) for the period		<u>498,315</u>	<u>26,067</u>	<u>435,740</u>	<u>(981,456)</u>
Basic and diluted earnings / (loss) per share (Fils)	14	<u>4.75</u>	<u>0.25</u>	<u>4.15</u>	<u>(9.35)</u>

The accompanying notes form an integral part of these interim condensed consolidated financial information.