



شركة مجموعة أسس القابضة
OSOS HOLDING GROUP CO. S.C.

رأس المال المصرح به والمدفوع -/10,500,000 د.ك.

سجل تجاري رقم: 58381

Authorized and Paid up Capital KD 10,500,000/-

CRN: 58381

التاريخ : ٢٢ أكتوبر ٢٠٢٠م

الإشارة : KMN/1924/UA-20


السادة / شركة بورصة الكويت المحترمين

تحية طيبة وبعد،،،

الموضوع: إفصاح مكمل: نتائج اجتماع مجلس الإدارة

عملا بتعليمات هيئة أسواق المال ووفقا لما جاء بالكتاب العاشر من اللائحة التنفيذية والخاص بالإفصاح والشفافية، بشأن الإفصاح عن المعلومات الجوهرية، نرفق لكم ملحق رقم (١٣) نموذج الإفصاح المكمل.

وتفضلوا بقبول خالص التحية ووافر الاحترام،،،


خالد محمود النوري
الرئيس التنفيذي


شركة مجموعة أسس القابضة
OSOS HOLDING GROUP CO. S.C.

نسخة إلى:
السادة/ هيئة أسواق المال.



شركة مجموعة أسس القابضة
OSOS HOLDING GROUP CO. J

رأس المال المصرح به والمدفوع -/10,500,000 د.ك.

سجل تجاري رقم: 58381

Authorized and Paid up Capital KD 10,500,000/-

CRN: 58381

ملحق رقم (١٣)

نموذج الإفصاح المكمل

نموذج الإفصاح المكمل	
التاريخ	٢٢ أكتوبر ٢٠٢٠ م
اسم الشركة المدرجة	شركة مجموعة أسس القابضة (ش.م.ك.ع.)
عنوان الإفصاح	مجلس الإدارة يجتمع في ٢٢ أكتوبر ٢٠٢٠ م.
تاريخ الإفصاح السابق	١٩ أكتوبر ٢٠٢٠ م
التطور الحاصل على الإفصاح (إن وجد)	اجتمع مجلس الإدارة بتاريخ ٢٢ أكتوبر ٢٠٢٠ م، وتم مناقشة واعتماد البيانات المالية المرحلية لفترة التسعة أشهر المنتهية في ٣٠ سبتمبر ٢٠٢٠ م.
الأثر المالي للتطور الحاصل (إن وجد)	لا يوجد.

*إفصاح مكمل من (شركة مجموعة أسس القابضة) بخصوص (اجتماع مجلس الإدارة).

Handwritten signatures in blue ink.

المرفقات:

- نموذج البورصة الخاص بنتائج البيانات المالية المرحلية للفترة المنتهية في ٣٠ سبتمبر ٢٠٢٠ م.
- نسخة عن تقرير مراقب الحسابات.
- نسخة عن البيانات المالية المرحلية للفترة المنتهية في ٣٠ سبتمبر ٢٠٢٠ م.



شركة مجموعة أسس القابضة
OSOS HOLDING GROUP CO. J



شركة مجموعة أسس القابضة
OSOS HOLDING GROUP CO.

رأس المال المصرح به والمدفوع -/10,500,000 د.ك.
سجل تجاري رقم: 58381
Authorized and Paid up Capital KD 10,500,000/-
CRN: 58381

Financial Results Form
Kuwaiti Company (KWD)

نموذج نتائج البيانات المالية
الشركات الكويتية (د.ك.)

Third quarter results Ended on	2020-09-30	نتائج الربع الثالث المنتهي في
--------------------------------	------------	-------------------------------

Company Name	اسم الشركة
OSOS Holding Group Company (K.P.S.C)	شركة مجموعة أسس القابضة (ش.م.ك.ع.)
Board of Directors Meeting Date	تاريخ اجتماع مجلس الإدارة
2020-10-22	

Required Documents	المستندات الواجب إرفاقها بالنموذج
<input checked="" type="checkbox"/> Approved financial statements	<input checked="" type="checkbox"/> نسخة من البيانات المالية المعتمدة
<input checked="" type="checkbox"/> Approved auditor's report	<input checked="" type="checkbox"/> نسخة من تقرير مراقب الحسابات المعتمد

التغيير (%)	فترة التسعة أشهر المقارنة	فترة التسعة أشهر الحالية	البيان
Change (%)	Nine Month Comparat Period	Nine Month Current Period	Statement
	2019-09-30	2020-09-30	
(184%)	983,811	(826,906)	صافي (الخسارة) الربح الخاص بمساهمي الشركة الأم Net (Loss) Profit represents the amount attributable to the owners of the parent Company
(184%)	9.37	(7.88)	(خسارة) ربحية السهم الأساسية والمخفضة Basic & Diluted (loss)/Earnings per Share
(13%)	9,757,156	8,532,275	الموجودات المتداولة Current Assets
(4%)	19,300,267	18,536,463	إجمالي الموجودات Total Assets
7%	6,283,427	6,695,230	المطلوبات المتداولة Current Liabilities
7%	6,421,746	6,865,341	إجمالي المطلوبات Total Liabilities
(9%)	12,878,521	11,671,122	إجمالي حقوق الملكية الخاصة بمساهمي الشركة الأم Total Equity attributable to the owners of the Parent Company
(9%)	396,335	361,325	إجمالي الإيرادات التشغيلية Total Operating Revenue
(3%)	357,895	345,817	صافي الربح (الخسارة) التشغيلية Net Operating Profit (Loss)
-	لا يوجد خسائر متراكمة	لا يوجد خسائر متراكمة	الخسائر المتراكمة / رأس المال المدفوع Accumulated Loss / Paid-Up Share Capital

Financial Results Form

Kuwaiti Company (KWD)

حولي، شارع بيروت، برج الصفاة، الطابق 8
Hawally, Beirut St, Al-Safat Tower, 8th Flr
ص.ب 16798 القادسية 35858 الكويت
P.O. Box 16798 Al-Qadsiya 35858 Kuwait
☎ (+965) 2267 5184/384
☎ (+965) 2267 5189
@ info@ososholding.com

نموذج نتائج البيانات المالية

للشركات الكويتية (د.ك.)

1

شركة مجموعة أسس القابضة
OSOS HOLDING GROUP CO.

www.ososholding.com



شركة مجموعة أسوس القابضة
OSOS HOLDING GROUP CO.:

رأس المال المصرح به والمدفوع -/10,500,000 د.ك.

سجل تجاري رقم: 58381

Authorized and Paid up Capital KD 10,500,000/-

CRN: 58381

التغيير (%) Change (%)	الربع الثالث المقارن Third quarter Comparat Period	الربع الثالث الحالي Third quarter Current Period	البيان Statement
	2019-09-30	2020-09-30	
(250%)	(102,817)	154,550	صافي الربح (الخسارة) الخاص بمساهمي الشركة الأم Net Profit (Loss) represents the amount attributable to the owners of the parent Company
(250%)	(0.98)	1.47	ربحية (خسارة) السهم الأساسية والمخفضة Basic & Diluted Earnings per Share
(1%)	118,380	117,640	إجمالي الإيرادات التشغيلية Total Operating Revenue
8%	103,107	111,361	صافي الربح (الخسارة) التشغيلية Net Operating Profit (Loss)

• Not Applicable for first Quarter

• لا ينطبق على الربع الأول

Increase/Decrease in Net Profit (Loss) is due to	سبب ارتفاع/انخفاض صافي الربح (الخسارة)
<p>The reason for the decrease in net profit (loss) for the nine months period ended 30 September 2020 and which is amounting to KD (826,906) compared to the same period of the previous year which amounted to KD 983,811, i.e. a difference of KD (1,810,717) is mainly due to the following:</p> <ol style="list-style-type: none">1- Incurring a loss from financial assets at fair value through profit or loss compared to the same period of the previous year at a loss difference of KD (1,439,124).2- Decrease in share of results of associate compared to the same period of the previous year amounting to KD (179,051).3- Increase in provision for doubtful debts compared to the same period of the previous year at an amount of KD (102,405).	<p>يعود سبب انخفاض صافي ربح (خسارة) الشركة لفترة التسعة أشهر المنتهية في 30 سبتمبر 2020 والبالغة (826,906) د.ك. بالمقارنة مع ذات الفترة والتي بلغت 983,811 د.ك. أي بفارق (1,810,717) د.ك. بشكل أساسي إلى التالي:</p> <ol style="list-style-type: none">1- تكبد خسارة من موجودات بالقيمة العادلة من خلال بيان الأرباح أو الخسائر بالمقارنة مع ذات الفترة من العام السابق بفارق خسارة قدره (1,439,124) د.ك.2- انخفاض في حصة المجموعة في نتائج شركة زميلة بالمقارنة مع ذات الفترة من العام السابق قدره (179,051) د.ك.3- ارتفاع في بند مخصص ديون مشكوك في تحصيلها بالمقارنة مع ذات الفترة من العام السابق بمبلغ قدره (102,405) د.ك.
Total Revenue realized from dealing with related parties (value, KWD)	بلغ إجمالي الإيرادات من التعاملات مع الأطراف ذات الصلة (المبلغ د.ك.)
KD 3,150	3,150 د.ك.

Financial Results Form
Kuwaiti Company (KWD)

2

نموذج نتائج البيانات المالية
للشركات الكويتية (د.ك.)



شركة مجموعة أسوس القابضة
OSOS HOLDING GROUP CO.:



شركة مجموعة أسس القابضة
OSOS HOLDING GROUP CO. S.C.

رأس المال المصرح به والمدفوع -/10,500,000 د.ك.

سجل تجاري رقم: 58381

Authorized and Paid up Capital KD 10,500,000/-

CRN: 58381

Total Expenditures incurred from dealing with related parties (value, KWD)	بلغ إجمالي المصروفات من التعاملات مع الأطراف ذات الصلة (المبلغ د.ك.)
KD 149,876	149,876 د.ك

Corporate Actions		استحقاقات الأسهم (الإجراءات المؤسسية)	
النسبة	القيمة		
لا يوجد	لا يوجد		توزيعات نقدية Cash Dividends
لا يوجد	لا يوجد		توزيعات أسهم منحة Bonus Share
لا يوجد	لا يوجد		توزيعات أخرى Other Dividend
لا يوجد	لا يوجد		عدم توزيع أرباح No Dividends
لا يوجد	لا يوجد		زيادة رأس المال Capital Increase
لا يوجد	لا يوجد	علاوة الإصدار Issue Premium	لا يوجد
لا يوجد	لا يوجد		تخفيض رأس المال Capital Decrease

The Company's comments in case the auditor has concerns or a qualified opinion	تعقيب الشركة في حال قيام مراقب الحسابات بإبداء ملاحظات أو تحفظات		
None	لا يوجد		
ختم الشركة Company Seal	التوقيع Signature	المسمى الوظيفي Title	الاسم Name
		الرئيس التنفيذي	خالد محمود النوري

Attach a copy of the financial statements approved by the Board of Directors and the approved auditor's report

يجب ارفاق نسخة البيانات المالية المعتمدة من مجلس الإدارة وتقرير مراقب الحسابات المعتمد

تقرير عن مراجعة المعلومات المالية المرحلية المكثفة المجموعة

السادة/ أعضاء مجلس الإدارة
شركة مجموعة أسس القابضة ش.م.ك.ع.
دولة الكويت

مقدمة

لقد قمنا بمراجعة بيان المركز المالي المرحلي المكثف المجمع المرفق لشركة مجموعة أسس القابضة ش.م.ك.ع. ("الشركة الأم") وشركاتها التابعة (يشار إليها مجتمعة بـ "المجموعة") كما في 30 سبتمبر 2020، والبيانات المرحلية المكثفة المجموعة المتعلقة به للأرباح أو الخسائر والدخل الشامل الأخر والتغيرات في حقوق الملكية والتدفقات النقدية لفترة التسعة أشهر المنتهية بذلك التاريخ. إن إدارة الشركة الأم هي المسؤولة عن إعداد هذه المعلومات المالية المرحلية المكثفة المجموعة وعرضها وفقاً لأسس الإعداد المبينة في إيضاح رقم (2). إن مسؤوليتنا هي إبداء إستنتاج حول هذه المعلومات المالية المرحلية المكثفة المجموعة إستناداً إلى مراجعتنا.

نطاق المراجعة

لقد قمنا بمراجعتنا وفقاً للمعيار الدولي المتعلق بمهام المراجعة 2410 "مراجعة المعلومات المالية المرحلية المنفذ من قبل المدقق المستقل للشركة". تتمثل المراجعة في توجيه الإستفسارات بصفة مبدئية إلى الموظفين المسؤولين عن الأمور المالية والمحاسبية وتطبيق الإجراءات التحليلية والإجراءات الأخرى للمراجعة. إن نطاق المراجعة أقل من التدقيق الذي يتم وفقاً لمعايير التدقيق الدولية وعليه، فإنه لا يمكننا الحصول على تأكيد بأننا على علم بكافة الأمور الهامة التي يمكن تحديدها في التدقيق. وبالتالي فإننا لا نبدى رأياً يتعلّق بالتدقيق.

الإستنتاج

بناءً على مراجعتنا، فإنه لم يرد إلى علمنا ما يجعلنا نعتقد بأن المعلومات المالية المرحلية المكثفة المجموعة المرفقة لم يتم إعدادها - من جميع النواحي المادية - وفقاً لأسس الإعداد المبينة في إيضاح رقم (2).

التقرير حول المتطلبات القانونية والتشريعية الأخرى

بالإضافة إلى ذلك، وإستناداً إلى مراجعتنا، فإن المعلومات المالية المرحلية المكثفة المجموعة متفقة مع ما هو وارد في دفاتر الشركة الأم. بالإضافة إلى ذلك لم يرد إلى علمنا ما يشير إلى وجود مخالفات خلال فترة التسعة أشهر المنتهية في 30 سبتمبر 2020 لقانون الشركات رقم 1 لسنة 2016 ولائحته التنفيذية وتعديلاتها، أو لأحكام القانون رقم 7 لسنة 2010 بشأن إنشاء هيئة أسواق المال ولائحته التنفيذية والتعليمات ذات الصلة وتعديلاتها، أو لعقد التأسيس والنظام الأساسي للشركة الأم على وجه يؤثر مادياً في نشاط المجموعة أو مركزها المالي المجمع.

براك عبد المحسن العتيقي
مراقب حسابات ترخيص رقم 69 فئة "أ"
العتيقي محاسبون قانونيون
عضو في بي.كي. آر انترناشونال


الكويت في 22 أكتوبر 2020


شركة مجموعة أسس القابضة ش.م.ك.ع. وشركاتها التابعة
دولة الكويت


بيان المركز المالي المرحلي المكثف المجمع (غير مدقق)
كما في 30 سبتمبر 2020

30 سبتمبر 2019	31 ديسمبر 2019 (مدققة)	30 سبتمبر 2020	ايضاح	
دينار كويتي	دينار كويتي	دينار كويتي		
				الموجودات
				الموجودات غير المتداولة
4	5	6		ممتلكات ومعدات
8,310,000	8,680,000	7,480,000	4	عقارات استثمارية
332,541	141,620	198,777		استثمار في شركات زميلة
900,566	814,123	1,125,405	5	موجودات مالية بالقيمة العادلة من خلال الدخل الشامل الأخر
9,543,111	9,635,748	8,804,188		مجموع الموجودات غير المتداولة
				الموجودات المتداولة
63,324	80,905	81,739	6	مدينون وأرصدة مدينة أخرى
2,659,143	2,716,119	2,788,697	7	مطلوب من أطراف ذات صلة
3,229,818	6,889,408	2,996,278	8	موجودات مالية بالقيمة العادلة من خلال بيان الأرباح أو الخسائر
200,000	200,000	161,000	9	ودائع الوكالة بالإستثمار
3,604,871	485,042	2,504,561	10	النقد وأرصدة لدى البنوك
9,757,156	10,371,474	8,532,275		مجموع الموجودات المتداولة
-	-	1,200,000	4	موجودات غير متداولة محتفظ بها للبيع
19,300,267	20,007,222	18,536,463		إجمالي الموجودات
				حقوق الملكية والمطلوبات
				حقوق الملكية
10,000,000	10,000,000	10,500,000	11	رأس المال
827,272	973,965	973,965		إحتياطي إجباري
(158,427)	(244,870)	(244,870)		إحتياطي القيمة العادلة
(44,170)	(44,084)	(46,402)		إحتياطي ترجمة عملات أجنبية
2,253,846	2,515,335	488,429		أرباح مرحلة
12,878,521	13,200,346	11,671,122		إجمالي حقوق الملكية
				المطلوبات
138,319	144,990	170,111		المطلوبات غير المتداولة
138,319	144,990	170,111		مخصص مكافأة نهاية الخدمة للموظفين
				مجموع المطلوبات غير المتداولة
508,106	510,383	543,727		المطلوبات المتداولة
5,775,321	6,151,503	6,151,503	12	دائنون وأرصدة دائنة أخرى
6,283,427	6,661,886	6,695,230		مخصصات
6,421,746	6,806,876	6,865,341		مجموع المطلوبات المتداولة
19,300,267	20,007,222	18,536,463		إجمالي المطلوبات
				إجمالي حقوق الملكية والمطلوبات

إن الإيضاحات المرفقة تشكل جزءاً لا يتجزأ من هذه المعلومات المالية المرحلية المكثفة المجمعة.


خالد محمود النوري
الرئيس التنفيذي


فهد عبدالرحمن المخيزيم
نائب رئيس مجلس الإدارة


عبدالمحسن سليمان المشعان
رئيس مجلس الإدارة

شركة مجموعة أسس القابضة ش.م.ك.ع. وشركاتها التابعة
دولة الكويت

بيان الأرباح أو الخسائر المرحلي المكثف المجمع (غير مدقق)
لفترة التسعة أشهر المنتهية في 30 سبتمبر 2020

لفترة التسعة أشهر المنتهية في		لفترة الثلاثة أشهر المنتهية في		ايضاح
30 سبتمبر 2019 دينار كويتي	30 سبتمبر 2020 دينار كويتي	30 سبتمبر 2019 دينار كويتي	30 سبتمبر 2020 دينار كويتي	
396,335 (38,440)	361,325 (15,508)	118,380 (15,273)	117,640 (6,279)	إيرادات تأجير العقارات مصاريف تشغيل عقارات
<u>357,895</u>	<u>345,817</u>	<u>103,107</u>	<u>111,361</u>	مجمول الربح
238,525 645,869 (271,283) (22,260) 8,275 50,315 14,233 665	59,474 (793,255) (324,053) (124,665) 1,026 - 3,217 5,533	70,001 (230,899) (106,688) (4,865) 7,702 50,315 1,575 405	(54,209) 243,095 (97,997) (51,930) 1,018 - 843 2,369	13 حصة المجموعة في نتائج شركة زميلة ايراد/ (خسائر) من استثمارات مصرفات عمومية وإدارية مخصص ديون مشكوك في تحصيلها ربح عملات أجنبية رد مخصصات انتفى الغرض منها ربح من وكالة بالإستثمار ايرادات أخرى
<u>1,022,234</u> (9,200) (20,874) (8,349)	<u>(826,906)</u> - - -	<u>(109,347)</u> 984 3,961 1,585	<u>154,550</u> - - -	ربح/ (خسارة) الفترة قبل حصة مؤسسة الكويت للتقدم العلمي وضريبة دعم العمالة الوطنية والزكاة حصة مؤسسة الكويت للتقدم العلمي ضريبة دعم العمالة الوطنية الزكاة
<u>983,811</u>	<u>(826,906)</u>	<u>(102,817)</u>	<u>154,550</u>	ربح/ (الخسارة) الفترة
<u>9.37</u>	<u>(7.88)</u>	<u>(0.98)</u>	<u>1.47</u>	14 ربحية/ (خسارة) السهم الأساسية والمخفضة (فلس)

إن الإيضاحات المرفقة تشكل جزءاً لا يتجزأ من هذه المعلومات المالية المرحلية المكثفة المجمع.



AI-ATEEQI

CERTIFIED ACCOUNTANTS

P.O. Box : 636, Safat - 13007 Kuwait
Tel : + 965 - 22412880 / 22410885
Fax: + 965 - 22454248
Ali Al-Salem Str., Thuwaini Bldg. 3rd Flr.
E-Mail: alateeqi@ateeqicpas.com
Website: www.ateeqicpas.com

Report on review of interim condensed consolidated financial information

The Board of Directors
OSOS Holding Group Company K.P.S.C.
State of Kuwait

Introduction

We have reviewed the accompanying interim condensed consolidated statement of financial position of OSOS Holding Group Company K.P.S.C. ("the Parent Company") and its subsidiaries (together referred to as "the Group") as at 30 September 2020 and the related interim condensed consolidated statements of profit or loss, comprehensive income, changes in equity and cash flows for the nine months period then ended. The management of the Parent Company is responsible for the preparation and presentation of this interim condensed consolidated financial information in accordance with the basis of preparation disclosed in note no. (2). Our responsibility is to express a conclusion on this interim condensed consolidated financial information based on our review.

Scope of review

We conducted our review in accordance with the International Standard on Review Engagements 2410, "Review of Interim Financial Information Performed by the Independent Auditor of the Entity". A review of interim financial information consists of making inquiries, primarily of persons responsible for financial and accounting matters, and applying analytical and other review procedures. A review is substantially less in scope than an audit conducted in accordance with International Standards on Auditing and consequently does not enable us to obtain assurance that we would become aware of all significant matters that might be identified in an audit. Accordingly, we do not express an audit opinion.

Conclusion

Based on our review, nothing has come to our attention that causes us to believe that the accompanying interim condensed consolidated financial information is not prepared, in all material respects, in accordance with the basis of preparation disclosed in note no. (2).

Report on review of other legal and regulatory requirements

Furthermore, based on our review, the interim condensed consolidated financial information is in agreement with the accounting records of the Parent Company. We further report that nothing has come to our attention indicating any contravention during the nine months period ended 30 September 2020, of the Companies Law No. 1 of 2016 and its Executive Regulations, as amended, or of the provisions of Law No. 7 of year 2010 concerning the Capital Markets Authority, Executive Regulations and its related regulations, as amended, or of the Parent Company's Memorandum and Articles of Association that would materially affect the Group's activities or its consolidated financial position.

Barrak Abdul Mohsen Al-Ateeqi

Licence No. 69 A

Al-Ateeqi Certified Accountants


A Member of B.K.R. International


Kuwait: 22 October 2020


OSOS Holding Group Company K.P.S.C and its subsidiaries
State of Kuwait
Interim condensed consolidated statement of financial position (Unaudited)
As at 30 September 2020

	Notes	30 September 2020 KD	31 December 2019 (Audited) KD	30 September 2019 KD
Assets				
Non-current assets				
Property and equipment		6	5	4
Investment properties	4	7,480,000	8,680,000	8,310,000
Investments in associates		198,777	141,620	332,541
Financial assets at fair value through other comprehensive income	5	<u>1,125,405</u>	<u>814,123</u>	<u>900,566</u>
Total non-current assets		<u>8,804,188</u>	<u>9,635,748</u>	<u>9,543,111</u>
Current assets				
Debtors and other debit balances	6	81,739	80,905	63,324
Due from related parties	7	2,788,697	2,716,119	2,659,143
Financial assets at fair value through profit or loss	8	2,996,278	6,889,408	3,229,818
Wakala investments deposits	9	161,000	200,000	200,000
Cash and bank balances	10	<u>2,504,561</u>	<u>485,042</u>	<u>3,604,871</u>
Total current assets		<u>8,532,275</u>	<u>10,371,474</u>	<u>9,757,156</u>
Non-current assets held for sale	4	<u>1,200,000</u>	-	-
Total assets		<u>18,536,463</u>	<u>20,007,222</u>	<u>19,300,267</u>
Equity and liabilities				
Equity				
Share capital	11	10,500,000	10,000,000	10,000,000
Statutory reserve		973,965	973,965	827,272
Fair value reserve		(244,870)	(244,870)	(158,427)
Foreign currency translation reserve		(46,402)	(44,084)	(44,170)
Retained earnings		488,429	2,515,335	2,253,846
Total equity		<u>11,671,122</u>	<u>13,200,346</u>	<u>12,878,521</u>
Liabilities				
Non-current liabilities				
Provision for end of service indemnity		170,111	144,990	138,319
Total non-current liabilities		<u>170,111</u>	<u>144,990</u>	<u>138,319</u>
Current liabilities				
Creditors and other credit balances		543,727	510,383	508,106
Provisions	12	<u>6,151,503</u>	<u>6,151,503</u>	<u>5,775,321</u>
Total current liabilities		<u>6,695,230</u>	<u>6,661,886</u>	<u>6,283,427</u>
Total liabilities		<u>6,865,341</u>	<u>6,806,876</u>	<u>6,421,746</u>
Total equity and liabilities		<u>18,536,463</u>	<u>20,007,222</u>	<u>19,300,267</u>

The accompanying notes form an integral part of these interim condensed consolidated financial information.


Abdulmuhsen S. Al Meshan
Chairman


Fahad A. Al Mukhaizim
Vice Chairman


Khalid M. AlNouri
Chief Executive Officer

OSOS Holding Group Company K.P.S.C and its subsidiaries
State of Kuwait
Interim condensed consolidated statement of profit or loss (Unaudited)
For the nine months period ended 30 September 2020

	Notes	For the three months period ended		For the nine months period ended	
		30 September 2020	30 September 2019	30 September 2020	30 September 2019
		KD	KD	KD	KD
Real estate rental income		117,640	118,380	361,325	396,335
Real estate operating expenses		<u>(6,279)</u>	<u>(15,273)</u>	<u>(15,508)</u>	<u>(38,440)</u>
Gross profit		111,361	103,107	345,817	357,895
Share of results of an associate		(54,209)	70,001	59,474	238,525
Investment income / (loss)	13	243,095	(230,899)	(793,255)	645,869
General and administrative expenses		(97,997)	(106,688)	(324,053)	(271,283)
Provision for doubtful debts		(51,930)	(4,865)	(124,665)	(22,260)
Foreign currency gain		1,018	7,702	1,026	8,275
Reversal of provision no longer required		-	50,315	-	50,315
Profit on wakala investments deposit		843	1,575	3,217	14,233
Other income		<u>2,369</u>	<u>405</u>	<u>5,533</u>	<u>665</u>
Profit / (loss) for the period before contribution to Kuwait Foundation for Advancement of Sciences "KFAS", National Labour Support Tax "NLST" and Zakat		154,550	(109,347)	(826,906)	1,022,234
KFAS		-	984	-	(9,200)
NLST		-	3,961	-	(20,874)
Zakat		-	1,585	-	(8,349)
Profit / (loss) for the period		<u>154,550</u>	<u>(102,817)</u>	<u>(826,906)</u>	<u>983,811</u>
Basic and diluted earnings / (loss) per share (Fils)	14	<u>1.47</u>	<u>(0.98)</u>	<u>(7.88)</u>	<u>9.37</u>

The accompanying notes form an integral part of these interim condensed consolidated financial information.