



شركة مجموعة أسس القابضة  
OSOS HOLDING GROUP CO. S.C.

رأس المال المصرح به والمدفوع -/10,500,000 د.ك.

سجل تجاري رقم: 58381

Authorized and Paid up Capital KD 10,500,000/-

CRN: 58381

التاريخ : ٠٦ أغسطس ٢٠٢٠م

الإشارة : KMN/1864/UUA-20

السادة / شركة بورصة الكويت المحترمين

تحية طيبة وبعد،،،

الموضوع: افصاح - نتائج اجتماع مجلس الإدارة

نود إفادتكم بأن مجلس إدارة شركة مجموعة أسس القابضة قد اجتمع اليوم الخميس الموافق ٠٦ أغسطس ٢٠٢٠م في تمام الساعة الواحدة والنصف ظهراً، وعليه نرفق لكم نتائج الاجتماع وفقاً للملحق رقم (١٣) نموذج الإفصاح المكمل.

وتفضلوا بقبول وافر التحية والاحترام،،،

خالد محمود النوري  
الرئيس التنفيذي

شركة مجموعة أسس القابضة  
OSOS HOLDING GROUP CO. S.C.

مرفقات:

- ملحق رقم (١٣) نموذج الإفصاح المكمل.
- نموذج البورصة الخاص بنتائج البيانات المالية المرحلية للفترة المنتهية في ٢١ مارس ٢٠٢٠م.
- نسخة عن تقرير مراقب الحسابات.
- نسخة عن البيانات المالية المرحلية للفترة المنتهية في ٢١ مارس ٢٠٢٠م.

نسخة إلى:

السادة/ هيئة أسواق المال.

حولي، شارع بيروت، برج الصفاة، الطابق 8  
Hawally, Beirut St, Al-Safat Tower, 8<sup>th</sup> Flr  
ص ب 16798 القادسية 35858 الكويت  
P.O. Box 16798 Al-Qadsiya 35858 Kuwait  
☎ (+965) 2267 5184/384  
☎ (+965) 2267 5189  
@ info@ososholding.com

www.ososholding.com



شركة مجموعة أسس القابضة  
OSOS HOLDING GROUP CO. J.S.C.

رأس المال المصرح به والمدفوع -/10,500,000 د.ك.

سجل تجاري رقم: 58381

Authorized and Paid up Capital KD 10,500,000/-

CRN: 58381

ملحق رقم (١٢)

### نموذج الإفصاح المكمل

| نموذج الإفصاح المكمل                |   |
|-------------------------------------|---|
| التاريخ                             | ٠٦ أغسطس ٢٠٢٠ م   |
| اسم الشركة المدرجة                  | شركة مجموعة أسس القابضة (ش.م.ك.ع.)  |
| عنوان الإفصاح                       | مجلس الإدارة يجتمع في ٠٦ أغسطس ٢٠٢٠ م.  |
| تاريخ الإفصاح السابق                | ٢٩ يوليو ٢٠٢٠ م.  |
| التطور الحاصل على الإفصاح (إن وجد)  | اجتمع مجلس الإدارة اليوم الخميس الموافق ٠٦ أغسطس ٢٠٢٠ م في تمام الساعة الواحدة والنصف ظهراً، وتم مناقشة واعتماد ما يلي:<br>- البيانات المالية المرحلية للفترة المنتهية في ٣١ مارس ٢٠٢٠. |
| الأثر المالي للتطور الحاصل (إن وجد) | لا يوجد.  |

\* إفصاح مكمل من (شركة مجموعة أسس القابضة) بخصوص (اجتماع مجلس الإدارة).

مرفقات :

- نموذج البورصة الخاص بنتائج البيانات المالية المرحلية للفترة المنتهية في ٣١ مارس ٢٠٢٠ م.
- نسخة عن تقرير مراقب الحسابات.
- نسخة عن البيانات المالية المرحلية للفترة المنتهية في ٣١ مارس ٢٠٢٠ م.



شركة مجموعة أسس القابضة  
OSOS HOLDING GROUP CO. J.S.C.

٤٢





شركة مجموعة أسس القابضة  
OSOS HOLDING GROUP CO.

رأس المال المصرح به والمدفوع -/10,500,000 د.ك.

سجل تجاري رقم: 58381

Authorized and Paid up Capital KD 10,500,000/-

CRN: 58381

| Financial Results Form<br>Kuwaiti Company (KWD)                   |  |                              | نموذج نتائج البيانات المالية<br>الشركات الكويتية (د.ك.)  |
|---|--|------------------------------|--|
| First Quarter Results Ended on                                    | 2020-03-31   | نتائج الربع الاول المنتهي في |  |
| Company Name  | اسم الشركة   |                              |  |
| OSOS Holding Group Company (K.P.S.C)                              | شركة مجموعة أسس القابضة (ش.م.ك.ع)  |                              |  |
| Board of Directors Meeting Date                                   | تاريخ اجتماع مجلس الإدارة  |                              |  |
| 2020-08-06  |  |                              |  |
| Required Documents  | المستندات الواجب إرفاقها بالنموذج  |                              |  |
| <input checked="" type="checkbox"/> Approved financial statements | <input checked="" type="checkbox"/> نسخة من البيانات المالية المعتمدة    |                              |  |
| <input checked="" type="checkbox"/> Approved auditor's report     | <input checked="" type="checkbox"/> نسخة من تقرير مراقب الحسابات المعتمد |                              |  |
| التغيير (%)   | فترة الثلاث اشهر المقارنة  | فترة الثلاث اشهر الحالية     | البيان<br>Statement  |
| Change (%)  | Three Month Comparative Period   | Three Month Current Period   |  |
|   | 2019-03-31   | 2020-03-31                   |  |
| (236%)  | 740,597  | (1,007,523)                  | صافي الربح (الخسارة) الخاص بمساهمي الشركة الأم<br>Net Profit (Loss) represents the amount attributable to the owners of the parent Company |
| (236%)  | 7.41   | (10.07)                      | ربحية (خسارة) السهم الأساسية والمخفضة<br>Basic & Diluted Earnings per Share  |
| (19%)   | 11,392,484   | 9,219,752                    | الموجودات المتداولة<br>Current Assets  |
| (7%)  | 20,223,283   | 18,905,423                   | إجمالي الموجودات<br>Total Assets   |
| (1%)  | 7,343,156  | 7,250,941                    | المطلوبات المتداولة<br>Current Liabilities   |
| (1%)  | 7,467,331  | 7,413,615                    | إجمالي المطلوبات<br>Total Liabilities  |
| (10%)   | 12,755,952   | 11,491,808                   | إجمالي حقوق الملكية الخاصة بمساهمي الشركة الأم<br>Total Equity attributable to the owners of the Parent Company                            |
| (14%)   | 141,815  | 122,425                      | إجمالي الإيرادات التشغيلية<br>Total Operating Revenue  |
| (9%)  | 127,612  | 116,757                      | صافي الربح (الخسارة) التشغيلية<br>Net Operating Profit (Loss)  |
| -   | لا توجد خسائر متراكمة  | لا توجد خسائر متراكمة        | الخسائر المتراكمة/ رأس المال المدفوع<br>Accumulated Loss / Paid-Up Share Capital   |

Financial Results Form  
Kuwaiti Company (KWD)

1

نموذج نتائج البيانات المالية  
للشركات الكويتية (د.ك.)

حولي، شارع بيروت، برج الصفاة، الطابق 8  
Hawally, Beirut St, Al-Safat Tower, 8<sup>th</sup> Flr  
ص ب 16798 القادسية 35858 الكويت  
P.O. Box 16798 Al-Qadsiya 35858 Kuwait  
☎ (+965) 2267 5184/384  
☎ (+965) 2267 5189  
@ info@ososholding.com



شركة مجموعة أسس القابضة  
OSOS HOLDING GROUP CO.

أ.ك.

www.ososholding.com





شركة مجموعة أسوس الفارضة  
OSOS HOLDING GROUP CO. K.S.P.C.

رأس المال المصرح به والمدفوع -/10,500,000 د.ك.

سجل تجاري رقم: 58381

Authorized and Paid up Capital KD 10,500,000/-

CRN: 58381

| التغيير (%)<br>Change (%) | اختر من القائمة                  | اختر من القائمة                 | البيان<br>Statement  |
|---------------------------|----------------------------------|---------------------------------|--|
|                           | First Quarter Comparat<br>Period | First Quarter Current<br>Period |  |
|                           | 2019-03-31                       | 2020-03-31                      |  |
| لا ينطبق                  | لا ينطبق                         | لا ينطبق                        | صافي الربح (الخسارة) الخاص بمساهمي الشركة الأم<br>Net Profit (Loss) represents the amount<br>attributable to the owners of the parent<br>Company |
| لا ينطبق                  | لا ينطبق                         | لا ينطبق                        | ربحية (خسارة) السهم الأساسية والمخففة<br>Basic & Diluted Earnings per Share  |
| لا ينطبق                  | لا ينطبق                         | لا ينطبق                        | إجمالي الإيرادات التشغيلية<br>Total Operating Revenue  |
| لا ينطبق                  | لا ينطبق                         | لا ينطبق                        | صافي الربح (الخسارة) التشغيلية<br>Net Operating Profit (Loss)  |

• Not Applicable for first Quarter

• لا ينطبق على الربع الأول

| Increase/Decrease in Net Profit (Loss) is due to   | سبب ارتفاع/انخفاض صافي الربح (الخسارة)  |
|--|---|
| The company has Incurred a net loss for the three months period ended 31 March 2020 amounting to KD (1,007,523) compared to the same period in the previous year in which a net profit was recognized amounting to KD 740,597 with a difference of KD (1,748,120), this was mainly due to incurring a loss from financial assets at fair value through profit or loss for the three months period ended 31 March 2020 amounting to KD (1,052,498) compared to the same period of the previous year which recognized profit from financial assets at fair value through profit or loss amounting to KD 684,262, i.e. a loss difference of KD (1,736,760). | تكدت الشركة صافي خسارة عن فترة الثلاثة أشهر المنتهية في ٣١ مارس ٢٠٢٠ بمبلغ (١,٠٠٧,٥٢٣) د.ك. بالمقارنة مع ذات الفترة من العام السابق والتي تم خلالها تحقيق صافي ربح بمبلغ ٧٤٠,٥٩٧ د.ك. أي بفارق قدره (١,٧٤٨,١٢٠) د.ك. ويعود ذلك بشكل أساسي إلى تكبد خسارة من بند موجودات مالية بالقيمة العادلة من خلال بيان الأرباح أو الخسائر لفترة الثلاثة أشهر المنتهية ٣١ مارس ٢٠٢٠ بمبلغ (١,٠٥٢,٤٩٨) د.ك. بالمقارنة مع ذات الفترة من العام السابق والتي تم تحقيق ربح من بند موجودات مالية بالقيمة العادلة من خلال بيان الأرباح أو الخسائر بمبلغ ٦٨٤,٢٦٢ د.ك. أي بفارق خسارة قدره (١,٧٣٦,٧٦٠) د.ك. |
| Total Revenue realized from dealing with related parties (value, KWD)  | بلغ إجمالي الإيرادات من التعاملات مع الأطراف ذات الصلة (المبلغ د.ك.)  |
| KD 1,050   | ١,٠٥٠ د.ك.  |
| Total Expenditures incurred from dealing with related parties (value, KWD)   | بلغ إجمالي المصروفات من التعاملات مع الأطراف ذات الصلة (المبلغ د.ك.)  |
| KD 58,055  | ٥٨,٠٥٥ د.ك.   |





شركة مجموعة أسس الفايضة  
OSOS HOLDING GROUP CO. S.C.

رأس المال المصرح به والمدفوع -/10,500,000 د.ك.



سجل تجاري رقم: 58381

Authorized and Paid up Capital KD 10,500,000/-

CRN: 58381

| Corporate Actions |         | استحقاقات الأسهم (الإجراءات المؤسسية) |                  |
|-------------------|---------|---------------------------------------|------------------|
| النسبة            | القيمة  |                                       |                  |
| لا يوجد           | لا يوجد | توزيعات نقدية                         | Cash Dividends   |
| لا يوجد           | لا يوجد | توزيعات أسهم منحة                     | Bonus Share      |
| لا يوجد           | لا يوجد | توزيعات أخرى                          | Other Dividend   |
| لا يوجد           | لا يوجد | عدم توزيع أرباح                       | No Dividends     |
| لا يوجد           | لا يوجد | زيادة رأس المال                       | Capital Increase |
| لا يوجد           | لا يوجد | تخفيض رأس المال                       | Capital Decrease |
|                   |         | علاوة الإصدار                         | لا يوجد          |
|                   |         | Issue Premium                         |                  |

| The Company's comments in case the auditor has concerns or a qualified opinion | تعقيب الشركة في حال قيام مراقب الحسابات بإبداء ملاحظات أو تحفظات |
|--|--|
| None   | لا يوجد  |

| ختم الشركة<br>Company Seal  | التوقيع<br>Signature  | المسمى الوظيفي<br>Title | الاسم<br>Name     |
|---|---|-------------------------|-------------------|
| <br>شركة مجموعة أسس الفايضة<br>OSOS HOLDING GROUP CO. S.C. |  | الرئيس التنفيذي         | خالد محمود النوري |

Attach a copy of the financial statements approved by the Board of Directors and the approved auditor's report

يجب ارفاق نسخة البيانات المالية المعتمدة من مجلس الإدارة وتقرير مراقب الحسابات المعتمد





## تقرير عن مراجعة المعلومات المالية المرحلية المكثفة المجموعة

المادة/ أعضاء مجلس الإدارة المحترمين  
شركة مجموعة أسس القابضة ش.م.ك.ع.  
دولة الكويت

### مقدمة

لقد قمنا بمراجعة بيان المركز المالي المرحلي المكثف المجمع المرفق لشركة مجموعة أسس القابضة ش.م.ك.ع. ("الشركة الأم") وشركاتها التابعة (يشار إليها مجتمعة بـ "المجموعة") كما في 31 مارس 2020، والبيانات المرحلية المكثفة المجموعة المتعلقة به للدخل والدخل الشامل والتغيرات في حقوق الملكية والتدفقات النقدية لفترة الثلاثة أشهر المنتهية بذلك التاريخ. إن إدارة الشركة الأم هي المسؤولة عن إعداد هذه المعلومات المالية المرحلية المكثفة المجموعة وعرضها وفقاً لأسس الإعداد المبينة في إيضاح رقم (2). إن مسئوليتنا هي إبداء إستنتاج حول هذه المعلومات المالية المرحلية المكثفة المجموعة إستناداً إلى مراجعتنا.

### نطاق المراجعة

لقد قمنا بمراجعتنا وفقاً للمعيار الدولي المتعلق بمهام المراجعة 2410 "مراجعة المعلومات المالية المرحلية المنفذ من قبل المدقق المستقل للشركة". تتمثل المراجعة في توجيه الإستفسارات بصفة مبدئية إلى الموظفين المسؤولين عن الأمور المالية والمحاسبية وتطبيق الإجراءات التحليلية والإجراءات الأخرى للمراجعة. إن نطاق المراجعة أقل من التدقيق الذي يتم وفقاً لمعايير التدقيق الدولية وعليه، فإنه لا يمكننا الحصول على تأكيد بأننا على علم بكافة الأمور الهامة التي يمكن تحديدها في التدقيق. وبالتالي فإننا لا نبدى رأياً يتعلق بالتدقيق.

### الإستنتاج

بناءً على مراجعتنا، فإنه لم يرد إلى علمنا ما يجعلنا نعتقد بأن المعلومات المالية المرحلية المكثفة المجموعة المرفقة لم يتم إعدادها - من جميع النواحي المادية - وفقاً لأسس الإعداد المبينة في إيضاح رقم (2).

### التقرير حول المتطلبات القانونية والتشريعية الأخرى

بالإضافة إلى ذلك، وإستناداً إلى مراجعتنا، فإن المعلومات المالية المرحلية المكثفة المجموعة متفقة مع ما هو وارد في دفاتر الشركة الأم. بالإضافة إلى ذلك لم يرد إلى علمنا ما يشير إلى وجود مخالفات خلال فترة الثلاثة أشهر المنتهية في 31 مارس 2020 لقانون الشركات رقم 1 لسنة 2016 ولائحته التنفيذية وتعديلاتها أو لعقد التأسيس والنظام الأساسي للشركة الأم على وجه يؤثر مادياً في نشاط المجموعة أو مركزها المالي المجمع.

براك عبد المحسن العتيقي  
مراقب حسابات ترخيص رقم 69 فئة "أ"  
العتيقي محاسبون قانونيون  
عضو في بي.كي.آر. انترناشيونال

الكويت في 6 أغسطس 2020


شركة مجموعة أسس القابضة ش.م.ك.ع. وشركاتها التابعة  
دولة الكويت


بيان المركز المالي المرحلي المكثف المجمع (غير مدقق)  
كما في 31 مارس 2020

| 2019 31 مارس      | 2019 31 ديسمبر<br>(مدققة) | 2020 31 مارس      | ايضاح |   |
|-------------------|---------------------------|-------------------|-------|---|
| دينار كويتي       | دينار كويتي               | دينار كويتي       |       |   |
|                   |                           |                   |       | الموجودات   |
|                   |                           |                   |       | الموجودات غير المتداولة                                       |
|                   |                           |                   |       | ممتلكات ومعدات  |
| 4                 | 5                         | 5                 |       | عقارات استثمارية  |
| 8,310,000         | 8,680,000                 | 8,680,000         | 4     | استثمار في شركات زميلة  |
| 154,372           | 141,620                   | 191,543           |       | موجودات مالية بالقيمة العادلة من خلال الدخل الشامل الأخر      |
| 366,423           | 814,123                   | 814,123           | 5     | مجموع الموجودات غير المتداولة                                 |
| <u>8,830,799</u>  | <u>9,635,748</u>          | <u>9,685,671</u>  |       |   |
|                   |                           |                   |       | الموجودات المتداولة   |
|                   |                           |                   |       | مدينون وأرصدة مدينة أخرى                                      |
| 63,133            | 80,905                    | 235,508           | 6     | مطلوب من أطراف ذات صلة  |
| 3,546,213         | 2,716,119                 | 2,762,574         | 7     | موجودات مالية بالقيمة العادلة من خلال بيان الأرباح أو الخسائر |
| 5,643,863         | 6,889,408                 | 3,993,326         | 8     | ودائع الوكالة بالإستثمار                                      |
| -                 | 200,000                   | -                 | 9     | النقد وأرصدة لدى البنوك                                       |
| 2,139,275         | 485,042                   | 2,228,344         | 10    | مجموع الموجودات المتداولة                                     |
| <u>11,392,484</u> | <u>10,371,474</u>         | <u>9,219,752</u>  |       | إجمالي الموجودات  |
| <u>20,223,283</u> | <u>20,007,222</u>         | <u>18,905,423</u> |       |   |
|                   |                           |                   |       | حقوق الملكية والمطلوبات                                       |
|                   |                           |                   |       | حقوق الملكية  |
|                   |                           |                   |       | رأس المال   |
| 10,000,000        | 10,000,000                | 10,000,000        | 11    | إحتياطي إجباري  |
| 827,272           | 973,965                   | 973,965           |       | إحتياطي القيمة العادلة  |
| (104,217)         | (244,870)                 | (244,870)         |       | إحتياطي ترجمة عملات أجنبية                                    |
| (16,348)          | (44,084)                  | (45,099)          |       | أرباح مرحلة   |
| 2,049,245         | 2,515,335                 | 807,812           |       | إجمالي حقوق الملكية   |
| <u>12,755,952</u> | <u>13,200,346</u>         | <u>11,491,808</u> |       |   |
|                   |                           |                   |       | المطلوبات   |
|                   |                           |                   |       | المطلوبات غير المتداولة                                       |
|                   |                           |                   |       | مخصص مكافأة نهاية الخدمة للموظفين                             |
| 124,175           | 144,990                   | 162,674           |       | مجموع المطلوبات غير المتداولة                                 |
| <u>124,175</u>    | <u>144,990</u>            | <u>162,674</u>    |       |   |
|                   |                           |                   |       | المطلوبات المتداولة   |
|                   |                           |                   |       | دائنون وأرصدة دائنة أخرى                                      |
| 1,517,520         | 510,383                   | 1,099,438         |       | مخصصات  |
| 5,825,636         | 6,151,503                 | 6,151,503         | 12    | مجموع المطلوبات المتداولة                                     |
| 7,343,156         | 6,661,886                 | 7,250,941         |       | إجمالي المطلوبات  |
| 7,467,331         | 6,806,876                 | 7,413,615         |       | إجمالي حقوق الملكية والمطلوبات                                |
| <u>20,223,283</u> | <u>20,007,222</u>         | <u>18,905,423</u> |       |   |

إن الإيضاحات المرفقة تشكل جزءاً لا يتجزأ من هذه المعلومات المالية المرحلية المكثفة المجمع.

  
خالد محمود النوري  
الرئيس التنفيذي

  
فهد عبدالرحمن المخيزيم  
نائب رئيس مجلس الإدارة

  
عبدالمحسن سليمان المشعان  
رئيس مجلس الإدارة

شركة مجموعة أسس القابضة ش.م.ك.ع. وشركاتها التابعة  
دولة الكويت

بيان الدخل المرحلي المكثف المجمع (غير مدقق)  
للفترة الثلاثة أشهر المنتهية في 31 مارس 2020

| للفترة الثلاثة أشهر المنتهية في |                    | إيضاح   |
|---------------------------------|--------------------|---|
| 31 مارس 2019                    | 31 مارس 2020       |   |
| دينار كويتي                     | دينار كويتي        |   |
| 141,815                         | 122,425            | إيرادات تأجير العقارات                                  |
| (14,203)                        | (5,668)            | مصاريف تشغيل عقارات                                     |
| <u>127,612</u>                  | <u>116,757</u>     | مجمل الربح  |
| 32,534                          | 50,937             | حصة المجموعة في نتائج شركة زميلة                        |
| 684,262                         | (1,052,498)        | (خسائر) إيرادات من استثمارات                            |
| (73,765)                        | (124,260)          | مصروفات عمومية وإدارية                                  |
| (5,400)                         | (2,735)            | مخصص ديون مشكوك في تحصيلها                              |
| (27)                            | 581                | ربح/ (خسارة) عملات أجنبية                               |
| 9,663                           | 1,558              | ربح من ودائع الوكالة بالاستثمار                         |
| 35                              | 2,137              | إيرادات أخرى  |
| <u>774,914</u>                  | <u>(1,007,523)</u> | (خسارة) / ربح الفترة قبل حصة مؤسسة الكويت للتقدم العلمي |
| (6,974)                         | -                  | وضريبة دعم العمالة الوطنية والزكاة                      |
| (19,531)                        | -                  | حصة مؤسسة الكويت للتقدم العلمي                          |
| (7,812)                         | -                  | ضريبة دعم العمالة الوطنية                               |
| <u>740,597</u>                  | <u>(1,007,523)</u> | الزكاة  |
| <u>7.41</u>                     | <u>(10.07)</u>     | (خسارة) / ربح الفترة                                    |
|                                 |                    | 14 (خسارة) / ربحية السهم الأساسية والمخلفة (فلس)        |

إن الإيضاحات المرفقة تشكل جزءاً لا يتجزأ من هذه المعلومات المالية المرحلية المكثفة المجمع.





P.O. Box : 636, Safat - 13007 Kuwait  
Tel : + 965 - 22412880 / 22410885  
Fax: + 965 - 22454248  
Ali Al-Salem Str, Thuwaini Bldg. 3<sup>rd</sup> Flr.  
E-Mail: alateeqi@ateeqipas.com  
Website: www.ateeqipas.com

## Report on review of interim condensed consolidated financial information

**The Board of Directors  
OSOS Holding Group Company K.P.S.C.  
State of Kuwait**

### *Introduction*

We have reviewed the accompanying interim condensed consolidated statement of financial position of OSOS Holding Group Company K.P.S.C. ("the Parent Company") and its subsidiaries (together referred to as "the Group") as at 31 March 2020 and the related interim condensed consolidated statements of profit or loss, comprehensive income, changes in equity and cash flows for the three months period then ended. The management of the Parent Company is responsible for the preparation and presentation of this interim condensed consolidated financial information in accordance with the basis of preparation disclosed in note no. (2). Our responsibility is to express a conclusion on this interim condensed consolidated financial information based on our review.

### *Scope of review*

We conducted our review in accordance with the International Standard on Review Engagements 2410, "Review of Interim Financial Information Performed by the Independent Auditor of the Entity". A review of interim financial information consists of making inquiries, primarily of persons responsible for financial and accounting matters, and applying analytical and other review procedures. A review is substantially less in scope than an audit conducted in accordance with International Standards on Auditing and consequently does not enable us to obtain assurance that we would become aware of all significant matters that might be identified in an audit. Accordingly, we do not express an audit opinion.

### *Conclusion*

Based on our review, nothing has come to our attention that causes us to believe that the accompanying interim condensed consolidated financial information is not prepared, in all material respects, in accordance with the basis of preparation disclosed in note no. (2).

### *Report on review of other legal and regulatory requirements*


Furthermore, based on our review, the interim condensed consolidated financial information is in agreement with the accounting records of the Parent Company. We further report that nothing has come to our attention indicating any contravention during the three months period ended 31 March 2020, of the Companies Law No. 1 of 2016 and its Executive Regulations, as amended, and the Parent Company's Memorandum and Articles of Association that would materially affect the Group's activities or its consolidated financial position.

**Barrak Abdul Mohsen Al-Ateeqi**  
Licence No. 69 A  
Al-Ateeqi Certified Accountants  
A Member of B.K.R. International  
Kuwait: 6 August 2020

OSOS Holding Group Company K.P.S.C and its subsidiaries  
 State of Kuwait  
 Interim condensed consolidated statement of financial position (Unaudited)  
 As at 31 March 2020

|   | Notes | 31 March<br>2020<br>KD   | 31 December<br>2019<br>(Audited)<br>KD | 31 March<br>2019<br>KD   |
|---|-------|--------------------------|--|--------------------------|
| <b>Assets</b>   |       |                          |  |                          |
| <b>Non-current assets</b>   |       |                          |  |                          |
| Property and equipment  |       | 5                        | 5                                      | 4                        |
| Investment properties   | 4     | 8,680,000                | 8,680,000                              | 8,310,000                |
| Investments in associates   |       | 191,543                  | 141,620                                | 154,372                  |
| Financial assets at fair value through other comprehensive income | 5     | <u>814,123</u>           | <u>814,123</u>                         | <u>366,423</u>           |
| <b>Total non-current assets</b>                                   |       | <u><b>9,685,671</b></u>  | <u><b>9,635,748</b></u>                | <u><b>8,830,799</b></u>  |
| <b>Current assets</b>   |       |                          |  |                          |
| Debtors and other debit balances                                  | 6     | 235,508                  | 80,905                                 | 63,133                   |
| Due from related parties  | 7     | 2,762,574                | 2,716,119                              | 3,546,213                |
| Financial assets at fair value through profit or loss             | 8     | 3,993,326                | 6,889,408                              | 5,643,863                |
| Wakala investments deposits                                       | 9     | -                        | 200,000                                | -                        |
| Cash and bank balances  | 10    | <u>2,228,344</u>         | <u>485,042</u>                         | <u>2,139,275</u>         |
| <b>Total current assets</b>                                       |       | <u><b>9,219,752</b></u>  | <u><b>10,371,474</b></u>               | <u><b>11,392,484</b></u> |
| <b>Total assets</b>   |       | <u><b>18,905,423</b></u> | <u><b>20,007,222</b></u>               | <u><b>20,223,283</b></u> |
| <b>Equity and liabilities</b>                                     |       |                          |  |                          |
| <b>Equity</b>   |       |                          |  |                          |
| Share capital   | 11    | 10,000,000               | 10,000,000                             | 10,000,000               |
| Statutory reserve   |       | 973,965                  | 973,965                                | 827,272                  |
| Fair value reserve  |       | (244,870)                | (244,870)                              | (104,217)                |
| Foreign currency translation reserve                              |       | (45,099)                 | (44,084)                               | (16,348)                 |
| Retained earnings   |       | <u>807,812</u>           | <u>2,515,335</u>                       | <u>2,049,245</u>         |
| <b>Total equity</b>   |       | <u><b>11,491,808</b></u> | <u><b>13,200,346</b></u>               | <u><b>12,755,952</b></u> |
| <b>Liabilities</b>  |       |                          |  |                          |
| <b>Non-current liabilities</b>                                    |       |                          |  |                          |
| Provision for end of service indemnity                            |       | <u>162,674</u>           | <u>144,990</u>                         | <u>124,175</u>           |
| <b>Total non-current liabilities</b>                              |       | <u><b>162,674</b></u>    | <u><b>144,990</b></u>                  | <u><b>124,175</b></u>    |
| <b>Current liabilities</b>  |       |                          |  |                          |
| Creditors and other credit balances                               |       | 1,099,438                | 510,383                                | 1,517,520                |
| Provisions  | 12    | <u>6,151,503</u>         | <u>6,151,503</u>                       | <u>5,825,636</u>         |
| <b>Total current liabilities</b>                                  |       | <u><b>7,250,941</b></u>  | <u><b>6,661,886</b></u>                | <u><b>7,343,156</b></u>  |
| <b>Total liabilities</b>  |       | <u><b>7,413,615</b></u>  | <u><b>6,806,876</b></u>                | <u><b>7,467,331</b></u>  |
| <b>Total equity and liabilities</b>                               |       | <u><b>18,905,423</b></u> | <u><b>20,007,222</b></u>               | <u><b>20,223,283</b></u> |

The accompanying notes form an integral part of these interim condensed consolidated financial information.

  
 Abdulmuhsen S. Al Meshan  
 Chairman

  
 Fahad A. Al Mukhalzim  
 Vice Chairman

  
 Khalid M. AlNouri  
 Chief Executive Officer

**OSOS Holding Group Company K.P.S.C and its subsidiaries**  
**State of Kuwait**  
**Interim condensed consolidated statement of profit or loss (Unaudited)**  
*For the three months period ended 31 March 2020*

|  | Notes | For the three months period ended |                     |
|--|-------|-----------------------------------|---------------------|
|  |       | 31 March 2020<br>KD               | 31 March 2019<br>KD |
| Real estate rental income  |       | 122,425                           | 141,815             |
| Real estate operating expenses   |       | <u>(5,668)</u>                    | <u>(14,203)</u>     |
| Gross profit   |       | 116,757                           | 127,612             |
| Share of results of an associate   |       | 50,937                            | 32,534              |
| Investments (loss) / income  | 13    | (1,052,498)                       | 684,262             |
| General and administrative expenses  |       | (124,260)                         | (73,765)            |
| Provision for doubtful debts   |       | (2,735)                           | (5,400)             |
| Gain / (loss) on foreign currency  |       | 581                               | (27)                |
| Profit on wakala investments deposits  |       | 1,558                             | 9,663               |
| Other income   |       | <u>2,137</u>                      | <u>35</u>           |
| (Loss) / profit for the period before contribution to Kuwait Foundation for Advancement of Sciences "KFAS", National Labour Support Tax "NLST" and Zakat |       | (1,007,523)                       | 774,914             |
| KFAS   |       | -                                 | (6,974)             |
| NLST   |       | -                                 | (19,531)            |
| Zakat  |       | -                                 | <u>(7,812)</u>      |
| (Loss) / profit for the period   |       | <u>(1,007,523)</u>                | <u>740,597</u>      |
| Basic and diluted (loss) / earnings per share (Fils)   | 14    | <u>(10.07)</u>                    | <u>7.41</u>         |

The accompanying notes form an integral part of these interim condensed consolidated financial information.